

e-CRVsp

Manual do Usuário

Versão 2.0

Histórico de Revisões

Data	Versão	Descrição	Autor
29/05/2018	1.0	Elaboração do documento.	Paulo Luiz
31/01/2020	2.0	Revisão	Paulo Luiz

e-CRVsp	Versão: 2.0
MANU-Despachante	Data: 31/01/2020

Índice Analítico

1. INTRODUÇÃO	5
1.1 FINALIDADE	5
2. ETAPAS	5
2.1 LOGIN	6
2.2 CADASTRAR SENHA	7
2.3 ESQUECI MINHA SENHA.....	8
2.4 USUÁRIO.....	9
2.4.1 <i>Cadastrar Usuário</i>	9
2.4.2 <i>Pesquisar Usuário</i>	10
2.4.3 <i>Editar Usuário</i>	11
2.4.4 <i>Excluir Usuário</i>	12
2.4.5 <i>Alterar Senha</i>	12
2.4.6 <i>Enviar Usuário Para o ITSM</i>	13
2.5 CONSULTAS	14
2.5.1 <i>Consultar Veículo na Base Estadual</i>	14
2.5.2 <i>Consultar Veículo Cadastro Bin / Renavam</i>	16
2.5.3 <i>Consultar Veículo na Base de Outros Estados</i>	17
2.5.4 <i>Consultar Veículo Número de Motor na Bin</i>	18
2.5.5 <i>Consultar Gravame</i>	19
2.5.6 <i>Consultar Restrições de Bloqueio DETRAN / RENAJUD</i>	20
2.5.7 <i>Consultar Pontuação</i>	22
2.5.8 <i>Consultar RENAINF Por Placa</i>	23
2.5.9 <i>Consultar RENAINF Por Órgão Atuador</i>	25
2.6 PROCESSOS	26
2.6.1 <i>Consultar Ficha Cadastral</i>	26
2.6.2 <i>Consultar Andamento do Processo</i>	27
2.6.3 <i>Imprimir Ficha Renavam</i>	28

e-CRVsp	Versão: 2.0
MANU-Despachante	Data: 31/01/2020

2.6.4	<i>Excluir Ficha Cadastral</i>	30
2.6.5	<i>Envio em Lote</i>	31
2.6.6	<i>Consultar Status de Documento Enviado</i>	33
2.7	SERVIÇOS	34
2.7.1	<i>Consultar Autorização Prévia</i>	34
2.7.2	<i>Registrar Autorização Prévia</i>	36
2.7.3	<i>Cancelar Autorização Prévia</i>	38
2.7.4	<i>Primeiro Emplacamento – Escolher Placa</i>	39
2.7.5	<i>Primeiro Emplacamento</i>	41
2.7.6	<i>Transferência de Proprietário</i>	45
2.7.7	<i>Transferência de Município Estado</i>	49
2.7.8	<i>Transferência de Município</i>	53
2.7.9	<i>Alterar Dados Cadastrais</i>	57
2.7.10	<i>Licenciamento</i>	62
2.7.11	<i>Cópia do Licenciamento</i>	63
2.7.12	<i>Comunicação de Vendas</i>	64
2.7.13	<i>Alteração de Endereço</i>	65
2.7.14	<i>Segunda Via do CRV</i>	66
2.7.15	<i>Baixar Veículo</i>	69
2.7.16	<i>Segunda Via de Placa</i>	71
2.7.17	<i>Troca Voluntária de Placa</i>	74
2.8	PLANILHA RENAVAL 75	75
2.9	MALOTE	78
2.9.1	<i>Consultar Malote</i>	78
2.9.2	<i>Criar Malote</i>	80

e-CRVsp	Versão: 2.0
MANU-Despachante	Data: 31/01/2020

1. Introdução

1.1 Finalidade

Este documento tem o objetivo de descrever como utilizar as funcionalidades do sistema e-CRVsp.

2. Etapas

Este manual tem a finalidade de descrever as etapas:

- Login
- Consultar veículo
- Consultar multas RENAINF
- Consultar Gravame
- Solicitar documentos
- Processos
- Usuário do sistema
- Malote

e-CRVsp	Versão: 2.0
MANU-Despachante	Data: 31/01/2020

2.1 Login

Para entrar no eCRV-sp acessar a página: <https://www.e-crvsp.sp.gov.br/>

Informe o CPF e a senha.

Clique em **Entrar**.

Home O que é Central de Atendimento Competências e Responsabilidades

Credenciados

CPF:

Senha:

Entrar
[Esqueci minha senha](#)

Adesão ao Contrato **Download do instalador** **Emissão de boleto**

O e-CRVsp utiliza a Certificação Digital para validar solicitações de informações, garantindo maior segurança de dados aos seus usuários.

Confira os serviços disponíveis:

<p>Consultar Veículos Base Estadual Cadastro BIN/RENAVAM Base de Outros Estados Gravames</p>	<p>Emissão de Documentos 1º Emplacamento Transferência de Proprietário Transferência de Município/Estado Transferência de Município Alteração de Dados Cadastrais Licenciamento Cópia de Certificado de Licenciamento Comunicação de Vendas Alteração de Endereço</p>	<p>Processos Consultar Ficha Cadastral Andamento do Processo Status de Registro (Lote) Impressão Excluir Ficha Cadastral Relatórios Acessos Envio de Lote</p>
<p>Consultar Restrições Bloqueios DETRAN/RENAJUD</p>		

O usuário será redirecionado para página inicial (home) com as funcionalidades disponibilizadas de acordo com o perfil de acesso do usuário.

e-CRVsp	Versão: 2.0
MANU-Despachante	Data: 31/01/2020

2.2 Cadastrar Senha

Ao realizar o login com a senha provisória o sistema ira solicitar o cadastro da senha definitiva.

A senha temporária é gerada no cadastro do usuário ou quando é solicitado gerar uma nova senha (reiniciar senha).

Informar:

- **Senha atual:** é a senha temporária gerada pelo sistema (senha padrão);
- **Nova senha:** deve conter oito (8) caracteres contendo pelo menos um número, um caractere especial e uma letra maiúscula.
- **Confirmar a senha:** preencher com o mesmo valor do campo “nova senha”.

Clicar em **Enviar**.

ATENÇÃO: Sua Senha Precisa Ser Alterada. X

Alteração de Senha

Senha Atual:

Nova Senha:

Confirma nova Senha:

ENVIAR

e-CRVsp	Versão: 2.0
MANU-Despachante	Data: 31/01/2020

2.3 Esqueci Minha Senha

Se o usuário esqueceu sua senha poderá solicitar uma nova senha selecionando a opção **Esqueci Minha Senha**.



Informe o CPF. Clique em **Pesquisar**.

Recuperar Senha

PESQUISAR POR CPF

CPF

[← VOLTAR](#)
[PESQUISAR](#)

Será exibido o CPF e o E-mail. Confirme o CPF e o E-mail. Clique em **Confirmar**.

Recuperar Senha

DADOS DO USUÁRIO

Senhor(a) , **José Antonio Despachante** maior maior maior maior1 um correio eletrônico com instruções para cadastramento de nova senha será enviado para o e-mail abaixo. Caso seus dados estejam corretos, favor confirmar o envio, clicando no botão confirmar.

CPF

E-mail

[← VOLTAR](#)
[CONFIRMAR](#)

Será enviado um e-mail para o usuário com as orientações e o link para o cadastro de uma nova senha.

Para mais detalhes do cadastro da senha ver **Cadastrar Senha**.

e-CRVsp	Versão: 2.0
MANU-Despachante	Data: 31/01/2020

2.4 Usuário

Permite cadastrar, pesquisar, editar e excluir os usuários que terão acesso ao sistema e aos serviços de acordo com o perfil.

2.4.1 Cadastrar Usuário

Para cadastrar um novo Usuário selecione no menu principal a opção **Usuários > Cadastro de Usuário**.

Preencha as informações do usuário e selecione o perfil. Clique em **Salvar**.

Sistema registra o cadastro do usuário com a senha provisória *senha*.

A imagem mostra a interface de usuário para o cadastro de um novo usuário. O formulário é intitulado "Cadastro de Usuários" e contém os seguintes campos e opções:

- DADOS DO USUÁRIO** (título do formulário)
- Nome ***: Campo de texto único.
- CPF ***: Campo de texto único.
- R.G. ***: Campo de texto dividido em duas partes.
- Data de Nascimento**: Campo de texto único.
- E-mail ***: Campo de texto único.
- Confirmar E-mail ***: Campo de texto único.
- Ativo?**: Opções de rádio button para "Sim" (selecionado) e "Não".
- Perfil ***: Menu suspenso com a opção "- Selecione -".
- Nota: "A senha temporária do usuário será a palavra: **senha**".
- Botões de ação: "CANCELAR", "+ NOVO" e "SALVAR".

Para realizar um novo cadastro clique em **Novo**. Para retornar para página inicial (home) clique em **Cancelar**.

e-CRVsp	Versão: 2.0
MANU-Despachante	Data: 31/01/2020

2.4.2 Pesquisar Usuário

Para consultar o Usuário selecione no menu principal a opção **Usuários > Pesquisa de Usuário**.

Para pesquisar um usuário ou grupo de usuário específico preencha um ou mais campos da pesquisa. Se desejar pesquisar todos os usuários cadastrados no sistema selecione o status “Ambos” e deixe os demais campos vazios. Clique em **Pesquisar**.

Pesquisa de Usuários

FILTROS PARA PESQUISAR USUÁRIO

Nome CPF Código SSP / CRDD

Perfil

STATUS
 Ativo Inativo Ambos

Serão exibidas as informações do Usuário: Nome, SSP, CRDD, CPF, Município e o Perfil.

Pesquisa de Usuários
X

Pesquisa de Usuários

PESQUISA DE USUÁRIOS

Código do Despachante: Todos Status: Ativo
 Perfil: Todos Município: Todos
 Quantidade de Registros: 1 15/05/2018 17:27:55

RESULTADO DA PESQUISA

Nome	SSP	CRDD	CPF	Município	Perfil	Ações
DESPACHANTE	00123	00136	717.116.350-40	S PAULO	DESPACHANTE	

Para gerar uma lista de Usuário e Imprimir faça a pesquisa e clique em **Consultar e Imprimir**.

e-CRVsp	Versão: 2.0
MANU-Despachante	Data: 31/01/2020

2.4.3 Editar Usuário

Para Editar o Usuário clique na opção **Editar**.

DESPACHANTE	00123	00136	717.116.3000	S PAULO	DESPACHANTE	
-------------	-------	-------	--------------	---------	-------------	---

Serão exibidos os dados do cadastro do usuário com as opções:

- **Salvar:** altera o cadastro do usuário com as informações que foram alteradas;
- **Novo:** abre o formulário para cadastrar um novo usuário;
- **Cancelar:** cancelar a alteração e retorna para página inicial (home);
- **Voltar:** retorna para página de pesquisa.

Edite as informações que desejar e Clique em **Salvar**.

Cadastro de Usuários

DADOS DO USUÁRIO

Nome *

CPF * R.G. *

Data de Nascimento

E-mail * Confirmar E-mail *

Ativo?
 Sim Não

Perfil *

Data de Inclusão: 13/11/2014
 Data de Atualização:

e-CRVsp	Versão: 2.0
MANU-Despachante	Data: 31/01/2020

2.4.4 Excluir Usuário

Para Excluir o Usuário clique na opção **Excluir**.

DESPACHANTE	00123	00136	717.116.3000-00	S PAULO	DESPACHANTE	
-------------	-------	-------	-----------------	---------	-------------	---

Confirme a exclusão.

O cadastro do usuário será excluído e não poderá ser recuperado.

2.4.5 Alterar Senha

Esta funcionalidade permite que o usuário altere sua senha do sistema.

Para alterar a senha selecione no menu principal a opção **Alterar Senha**.

Informe a senha atual, a nova senha e a confirme a nova senha. A senha deve conter oito (8) caracteres, sendo pelo menos uma letra maiúscula, uma letra minúscula, um número e um caractere especial.

Clique em **Salvar**.

Alteração de Senha

Senha Atual:

Nova Senha:

Confirma nova Senha:

* A senha deve conter no mínimo oito (8) caracteres, contendo pelo menos uma letra maiúscula, uma letra minúscula, um número e um caractere especial

A senha será alterada.

Para realizar o Login utilize a nova senha.

e-CRVsp	Versão: 2.0
MANU-Despachante	Data: 31/01/2020

2.4.6 Enviar Usuário Para o ITSM

Esta funcionalidade permite ao Administrador do Sistema ou Despachante enviar para o ITSM os usuários com perfil Auxiliar e Despachante que não foram enviados no cadastro do usuário ou no cadastro do contrato de adesão.

Para enviar o Usuário para o ITSM selecione no menu principal a opção **Usuário > Enviar Usuário Para o ITSM**.

Informe o CPF. Clique em **Consultar**.

Serão listados os usuário que não foram enviados para o ITSM.

Enviar Usuário para ITSM

PESQUISA

CPF: SSP:

RESULTADO DA PESQUISA

CPF Despachante	CPF Auxiliar	Nome	Ação	Se Todos
	728.661.543-20	Teste	INCLUSÃO	<input type="checkbox"/>
	517.547.888-88	João Pedro Teste	INCLUSÃO	<input type="checkbox"/>
	694.533.074-72	teste	INCLUSÃO	<input type="checkbox"/>
	887.286.111-11	Auxiliar do 113	INCLUSÃO	<input type="checkbox"/>
	764.001.500-11	Teste	INCLUSÃO	<input type="checkbox"/>

Ao marcar a opção Enviar os Auxiliares selecionados estarão Ativos no Sistema ITSM

Para enviar o usuário para ITSM marque o usuário que deseja enviar.

	728.661.543-20	Teste	INCLUSÃO	<input checked="" type="checkbox"/>
--	----------------	-------	----------	-------------------------------------

Clique em **Enviar**.

Após o envio com sucesso o usuário sai da lista.

e-CRVsp	Versão: 2.0
MANU-Despachante	Data: 31/01/2020

2.5 Consultas

2.5.1 Consultar Veículo na Base Estadual

Para consultar o Veículo na Base Estadual selecione no menu principal a opção **Consultar Veículo > Base Estadual**.

Informe os dados de uma das opções de pesquisa:

1. A placa, o renavam, o município se a placa for de duas letras e a frase de segurança ou;
2. O chassi e a frase de segurança;

Clique em **Consultar**.

Consultar Base Estadual

Placa Renavam

Município Obrigatório somente se placa de duas letras.

Chassi

Digite as letras e números exibidos na figura acima. *

e-CRVsp	Versão: 2.0
MANU-Despachante	Data: 31/01/2020

Serão exibidas as informações do veículo.

Consultar Base Estadual

DADOS DO VEÍCULO

Placa	ETZ000L	Município	7107 - SAO PAULO		
Renavam	1161641	Chassi	9BD1234SP1		
Tipo	6 - AUTOMOVEL	Procedência	NACIONAL	Combustível	2 - GASOLINA
Cor	2 - AZUL	Marca	100101 - CHRY/CHRYSLER GTX		
Categoria	3 - OFICIAL	Ano Fabr.	1986	Ano Modelo	1986
Espécie	1 - PASSAGEIRO				

DADOS DO PROPRIETÁRIO

Nome do Proprietário ESTHER XAVIER

GRAVAMES

Restrição Financeira Nada Consta

Nome Agente

Arrendatário/ Financiador

CNPJ/CPF Financ

DATA

Inclusão Financiamento

INTENÇÃO DE GRAVAME

Restr. Financeira

Agente Financeiro

Nome do Financiador

CNPJ/CPF Financ

Data Inclusão

DÉBITO / MULTAS

DERSA	0,00	DER	0,00	DETRAN	0,00
CETESB	0,00	Renainf	0,00	Municipais	0,00
Polícia Rodoviária Federal	0,00	IPVA	0,00		

RESTRICÇÕES

Restrições Furto

Bloqueio de Guincho

Restrições Administrativas NADA CONSTA

Restrições Judicial

Restrições Tributária

Bloqueios RENA/JUD Não Consta Bloqueio Judicial - Renajud

Inspeção Ambiental Veículo com Inspeção Veicular 'OK'

CRV / CRVL / ATUALIZAÇÃO

Exerc. Licenciamento	2017	Licenciamento	16/11/2017
----------------------	------	---------------	------------

COMUNICAÇÃO DE VENDAS

Comunicação de Vendas Não Consta Comunicação de Vendas

Inclusão

Tipo Docto Comprador CNPJ / CPF do Comprador

DATAS

Venda Nota Fiscal Protocolo Detran

[← VOLTAR](#)

[IMPRIMIR](#)

e-CRVsp	Versão: 2.0
MANU-Despachante	Data: 31/01/2020

2.5.2 Consultar Veículo Cadastro Bin / Renavam

Para consultar o veículo com cadastro BIN / RENAVAM selecione no menu principal a opção **Consultar Veículo > Cadastro BIN/RENAVAM**.

Informe os dados de uma das opções de pesquisa:

1. O chassi e a frase de segurança ou;
2. O renavam e a frase de segurança ou;
3. A placa, o renavam e a frase de segurança

Clique em **Consultar**.


Consultar Cadastro BIN / RENAVAM

Escolha uma das opções:

Chassi ou Renavam

Se pesquisar por Placa, obrigatório informar o Renavam:

Placa Renavam



2 J 8 M B 4 H

Digite as letras e números exibidos na figura acima. *

Serão exibidas as informações do veículo.

Consultar Cadastro BIN / RENAVAM

IDENTIFICAÇÃO DO VEÍCULO NA BIN

Placa	JWZ7	Município	255 - MANAUS
Chassi	9BWCA15X6YP102766	UF	AM
Renavam	00600050475	Nº do Motor	
Situação Veículo	CIRCULACAO	Procedência Veículo	NACIONAL
		CPF/CNPJ Faturado	900/0001-33

CARACTERÍSTICAS DO VEÍCULO

Tipo	6 - AUTOMOVEL	Combustível	2 - GASOLINA
Cor	6 - DOURADA	Marca	115743 - VW/GOL SPECIAL
Ano Modelo	2000	Ano Fabricação	2000
Espécie	1 - PASSAGEIRO		
Carroceria	999 - NAO APLICAVEL		
Tipo Remarcação de Chassi	Normal		

RESTRICÇÕES

Restrição

GRAVAMES

Tipo de Transação	Restr. Financeira
Agente Financeiro	
Nome Financiado	
CNPJ/CPF Financ	
Data Inclusão	

e-CRVsp	Versão: 2.0
MANU-Despachante	Data: 31/01/2020

2.5.3 Consultar Veículo na Base de Outros Estados

Para consultar o veículo na base de outros estados selecione no menu principal a opção **Consultar Veículo > Base de Outros Estados**.

Informe o chassi, o UF e a frase de segurança. Clique em **Consultar**.

Consultar Base de Outros Estados

Chassi UF - Selecione -



Digite as letras e números exibidos na figura acima. *

CANCELAR
CONSULTAR

Serão exibidas as informações do veículo.

Consultar Base de Outros Estados

DADOS DO VEÍCULO

Placa	JNK	Chassi	9BG5678BAX0000011
Município de Emplacamento	3849 -	UF	BA
Procedência do Veículo	SALVADOR	Situação do Veículo	Em Circulação
Última Atualização	NACIONAL	Cor	2 - AZUL
Marca	104711 - GM/MONZA CLASSIC 2.0		
Ano Fab.	1999	Ano Modelo	1999
Combustível	2 - GASOLINA	Tipo	6 - AUTOMOVEL
Espécie	1 - PASSAGEIRO	Categoria	1 - PARTICULAR

RESTRICÇÕES

Restrição1
Restrição2
Restrição3
Restrição4

DADOS DO PROPRIETÁRIO

Nome do Proprietário **ROBERTO DOS SANTOS**

DÉBITOS E MULTAS

Débitos IPVA Licenciamento	Existe débito IPVA / Licenciamento.	Débitos Multas	Não existe débito.
Valor Total Débito IPVA	0,00	Valor Total Débito Licenciamento	929,20
Valor Total Débito Multas	0,00	Valor Total DPVAT	45,72

GRAVAMES

Tipo de Transação
Tipo de Restrição Financeira
Nome do Agente Financeiro
CNPJ/CPF Financ
Nome Financiador
Data inclusão de intensão / troca financ

[◀ VOLTAR](#)

[IMPRIMIR](#)

e-CRVsp	Versão: 2.0
MANU-Despachante	Data: 31/01/2020

2.5.4 Consultar Veículo Número de Motor na Bin

Para consultar o número do motor do veículo selecione no menu principal a opção **Consultar Veículo > Número de Motor na Bin**.

Informe o número do motor e a placa ou chassi ou renavam e a frase de segurança. Clique em **Consultar**.

O formulário, intitulado "Consultar Número de Motor na BIN", contém os seguintes campos e elementos:

- Um campo de entrada rotulado "Nº motor:".
- Uma seção "Escolha uma das opções:" com três opções de radio button: "Placa" (selecionada), "Chassi" e "Renavam".
- Um campo de entrada para a placa, chassi ou renavam.
- Uma imagem de segurança com o código "EAZM9L5".
- Um campo de entrada para digitar o código de segurança.
- Dois botões na base inferior: "CANCELAR" e "CONSULTAR".

Serão exibidas as informações do veículo.

O resultado da consulta, também intitulado "Consultar Número de Motor na BIN", apresenta as seguintes informações:

- Número do Motor: **AJ0053184**
- Chassi: **9BGSC08Z0XC752366**
- Uma mensagem de confirmação: "Nº motor informado está em conformidade com a base BIN".
- Dois botões na base inferior: "VOLTAR" e "IMPRIMIR".

e-CRVsp	Versão: 2.0
MANU-Despachante	Data: 31/01/2020

2.5.5 Consultar Gravame


Para consultar o gravame do veículo selecione no menu principal a opção **Consultar Veículo > Consultar Gravame**.

Informe a placa ou chassi e a frase de segurança. Clique em **Consultar**.

Consultar Gravames

Escolha uma das opções:

Placa ou Chassi



Digite as letras e números exibidos na figura acima. *

Serão exibidas as informações do veículo.

Consultar Gravames

DADOS DO VEÍCULO

Placa	HJK1	Município	0 - Não encontrado	UF Placa	AM
Renavam	46510634654	Chassi	SXDFGHJKL65465465		
Ano Fabricação	2012	Ano Modelo	2012		

INTENÇÃO DE GRAVAME

Código do Agente	0	CPF/CNPJ do Agente	411/0001-13
Nome do Agente	BANCO		
Tipo de Restrição	Penhor Mercantil	Número da Restrição	117099
Número do Contrato	12345	Data Vigência Contrato	01/06/2016
CPF/CNPJ Financiado	997.848-57		
Nome do Financiado	FELIPE MARTINS		
Data Inclusão	16/04/2018	Data Emissão	
UF Gravame	SP		

e-CRVsp	Versão: 2.0
MANU-Despachante	Data: 31/01/2020

2.5.6 Consultar Restrições de Bloqueio DETRAN / RENAJUD

Para consultar a restrição de bloqueio DETRAN / RENAJUD selecione no menu principal a opção **Consultar Restrições > Bloqueios DETRAN / RENAJUD**.

Consultar Bloqueio DETRAN / RENAJUD

Chassi

Bloqueios Ativos DETRAN Bloqueios Judiciais RENAJUD

6 F A 6 E 3 G

Digite as letras e números exibidos na figura acima. *

Para consultar o Bloqueio Ativo DETRAN informe o chassi, selecione a opção “bloqueio ativo DETRAN” e a frase de segurança. Clique em **Consultar**.

Serão exibidas as informações do veículo.

Consultar Bloqueio DETRAN / RENAJUD

DADOS DO VEÍCULO

Placa	DET0
Chassi	9BD1234SP1DET0180

DADOS DO BLOQUEIO DETRAN

Tipo de Bloqueio	Judicial.
Data de Inclusão do Bloqueio	17/02/2011
Número Protocolo	80900
Ano protocolo	2011
Número processo	000000000000000007890
Ano de processo	2011
Número de Ofício	67
Ano do Ofício	2011
Município do Bloqueio	7107 - SAO PAULO
Motivo do Bloqueio	TESTES

e-CRVsp	Versão: 2.0
MANU-Despachante	Data: 31/01/2020

Para consultar o Bloqueio Judicial RENAJUD informe o chassi, selecione a opção “bloqueio judicial RENAJUD” e a frase de segurança. Clique em **Consultar**.

Serão exibidas as informações do veículo.

Consultar Bloqueio DETRAN / RENAJUD

DADOS DE CONSULTA A BLOQUEIOS RENAJUD

Placa **CAM9** Município Placa **7107 - SAO PAULO** Chassi **9BD1234SP1CAM9927**

QUANTIDADE DE BLOQUEIOS

Quantidade de Ocorrências Encontradas **7** Quantidade de Ocorrências Exibidas **4**

INFORMAÇÕES DE BLOQUEIOS RENAJUD

Data da Inclusão	15/01/2010	Hora da Inclusão	16:12
Tipo de Restrição Judicial	Circulação	Código do Tribunal	76543
Código do Órgão Judicial	66	Número do Processo	546478
Nome do Órgão Judicial	PRODESP SYSTEM		

Data da Inclusão	09/01/2010	Hora da Inclusão	13:14
Tipo de Restrição Judicial	Licenciamento	Código do Tribunal	SSP1
Código do Órgão Judicial	4	Número do Processo	63435
Nome do Órgão Judicial	PRODESP UNISYS		

Data da Inclusão	09/01/2010	Hora da Inclusão	15:16
Tipo de Restrição Judicial	Registro de Penhora	Código do Tribunal	SSP1
Código do Órgão Judicial	4	Número do Processo	63435
Nome do Órgão Judicial	PRODESP UNISYS		

Data da Inclusão	25/06/2009	Hora da Inclusão	10:39
Tipo de Restrição Judicial	Transferência de Propriedade	Código do Tribunal	SSP1
Código do Órgão Judicial	4278	Número do Processo	56843TESTE
Nome do Órgão Judicial	SYSTEM PRODESP		

[◀ VOLTAR](#)
[IMPRIMIR](#)

e-CRVsp	Versão: 2.0
MANU-Despachante	Data: 31/01/2020

2.5.7 Consultar Pontuação

Para consultar a Pontuação do condutor selecione no menu principal a opção **Consultar Restrições > Pontuação**.


Informe o CPF, o número da CNH e a frase de segurança. Clique em **Consultar**.

Consultar Pontuação

Preencha os campos abaixo:

CPF:

CNH:


Y 9 G I 8 K
Digite as letras e números exibidos na figura acima. *

* Campos de preenchimento obrigatório

Serão exibidas as informações do condutor.

Consultar Pontuação

CPF: 166.114.500-00 Registro: 212121

Total de Pontos: 0
Portaria: Não Consta Portaria
Impedimento: Não Consta Impedimento

e-CRVsp	Versão: 2.0
MANU-Despachante	Data: 31/01/2020

2.5.8 Consultar RENAINF Por Placa

Para consultar o RENAINF por placa selecione no menu principal a opção **Multas RENAINF > Por Placa**.

Informe a Placa, o período, o indicador de exigibilidade e a frase de segurança. Clique em **Consultar**.

Consultar RENAINF por Placa

Placa / Estado
 / - Seleccione - Estado Opcional

Período de Consulta - Inicio / Fim
 / Formato: dd/mm/aaaa

Indicador de Exigibilidade
- Seleccione -



Digite as letras e números exibidos na figura acima. *

CANCELAR
CONSULTAR

Serão listadas as infração do veículo com a opção de visualizar os detalhes.

Consultar RENAINF por Placa

DADOS DA CONSULTA

Placa DET0100	UF de Emplacamento	Indicador Exigibilidade	Todas as Multas
---------------	--------------------	-------------------------	-----------------

QUANTIDADE DE OCORRÊNCIAS


Quantidade de Ocorrências 4

OCORRÊNCIAS

	Orgão Autuador	Auto de Infração	Infração	Data da Infração	Exigibilidade
q	126100	3R5602900	5169	27/11/2017	Sim
q	126100	3R5702900	5169	16/11/2017	Sim
q	126100	3R5802900	5169	02/10/2017	Não
q	126100	3R6502900	5169	26/07/2017	Sim

← VOLTAR
IMPRIMIR

e-CRVsp	Versão: 2.0
MANU-Despachante	Data: 31/01/2020

Para visualizar os detalhes da infração clique no ícone visualizar detalhes .

Renainf Por Órgão Atuador
X

Consultar RENAINF por Órgão Atuador

DADOS DA NOTIFICAÇÃO

Órgão Atuador	126100 - DETRAN		
Cod. da Infração	5169 - DIRIGIR SOB INFLUENCIA DE ALCOOL OU SUBSTANCIA ENTORPECENTE		
Nº do Auto de Infração	3R5602900	UF do Órgão Atuador	
Número da Placa	DET0000	UF de Emplacamento	SP
Local da Infração	AVENIDA BONNUS INVENTORIUS, 56		
Data da Infração	27/11/2017	Hora da Infração	00:46
Cadastramento Infração	19/12/2017	Cod. Municipal Infração	6109
Tipo auto da Infração	Manual	Medição Real	1,89
Limite Permitido	0,00	Medição Considerada	0,00
Unidade de Medida	DG/L	Valor da Infração	2.934,70
UF jurisdição do Veículo	SP	Cod. Municipal Emplacamento	7107
Marca / Modelo do Veículo	100101 - CHRY/CHRYSLER GTX		
Datas de Emissões:			
Notificação da Infração	19/12/2017	Emissão da Penalidade	22/01/2018

DADOS DO PAGAMENTO

UF Pagamento		Data do Pagamento da Infração	
Valor Pago	0,00	Data de Registro do Pagamento	

DADOS DO INFRATOR / CONDUTOR

Nº da CNH do Infrator		Nº da CNH do Condutor	
-----------------------	--	-----------------------	--

DADOS DA SUSPENSÃO / CANCELAMENTO

Tipo		Data de Registro	
Origem		Aceite UF Jurisdição	

IMPRIMIR

e-CRVsp	Versão: 2.0
MANU-Despachante	Data: 31/01/2020

2.5.9 Consultar RENAINF Por Órgão Atuador

Para consultar o RENAINF por órgão atuador selecione no menu principal a opção **Multas RENAINF > Por Órgão Atuador**.

Informe o código do órgão atuador, o número do auto de infração, o código da infração e a frase de segurança. Clique em **Consultar**.

Consultar RENAINF por Órgão Atuador

Código do Órgão Atuador

Número do Auto de Infração

Código da Infração



Digite as letras e números exibidos na figura acima. *

Serão exibidas as informações da infração.

Consultar RENAINF por Órgão Atuador

DADOS DA NOTIFICAÇÃO

Órgão Atuador	126100 - DETRAN		
Cod. da Infração	5169 - DIRIGIR SOB INFLUENCIA DE ALCOOL OU SUBSTANCIA ENTORPECENTE		
Nº do Auto de infração	3R5602900	UF do Órgão Atuador	
Número da Placa	DET0100	UF de Emplacamento	SP
Local da Infração	AVENIDA BONNUS INVENTORIUS, 56		
Data da Infração	27/11/2017	Hora da Infração	00:46
Cadastramento Infração	19/12/2017	Cod. Municipal Infração	6109
Tipo auto da Infração	Manual	Medição Real	1,89
Limite Permitido	0,00	Medição Considerada	0,00
Unidade de Medida	DG/L	Valor da Infração	2.934,70
UF jurisdição do Veiculo	SP	Cod. Municipal Emplacamento	7107
Marca / Modelo do Veículo	100101 - CHRY/CHRYSLER GTX		
Datas de Emissões:			
Notificação da Infração	19/12/2017	Emissão da Penalidade	22/01/2018

DADOS DO PAGAMENTO

UF Pagamento		Data do Pagamento da Infração	
Valor Pago	0,00	Data de Registro do Pagamento	

DADOS DO INFRATOR / CONDUTOR

Nº da CNH do Infrator		Nº da CNH do Condutor	
-----------------------	--	-----------------------	--

DADOS DA SUSPENSÃO / CANCELAMENTO

Tipo		Data de Registro	
Origem		Aceite UF Jurisdição	

e-CRVsp	Versão: 2.0
MANU-Despachante	Data: 31/01/2020

2.6 Processos


2.6.1 Consultar Ficha Cadastral

Para consultar a Ficha Cadastral selecione no menu principal a opção **Processos > Consultar Ficha Cadastral**.

Informe a placa e a frase de segurança. Clique em **Consultar**.

Consultar Ficha Cadastral

Placa



Digite as letras e números exibidos na figura acima. *

Serão exibidas as informações da Ficha Cadastral.

Consultar Ficha Cadastral

DADOS DA FICHA CADASTRAL

Nº da Ficha	304	Ano Ficha	2018
Renavam	01315007026	Chassi	936SPH1APGPT
Placa	BGA0	Município	7107 - SAO PAULO
Despachante	123	Status Registro	FICHA CADASTRAL RECEBIDA SISTEMA
Retorno Consistência		Opção	Transferência de Proprietário

DATAS

Inclusão da Ficha	10/05/2018
-------------------	------------

e-CRVsp	Versão: 2.0
MANU-Despachante	Data: 31/01/2020

2.6.2 Consultar Andamento do Processo

Para consultar o andamento do processo selecione no menu principal a opção **Processos > Andamento do Processo**.

Informe o número da ficha, o ano da ficha e a frase de segurança. Clique em **Consultar**.

Andamento Ficha Cadastral

Número da Ficha

Ano da Ficha Cadastral



Digite as letras e números exibidos na figura acima. *

Serão exibidas as informações do Andamento do Processo.

Consultar Ficha Cadastral

ANDAMENTO DO PROCESSO

N° da Ficha	304	Ano Ficha	2018
Renavam	01315007026	Chassi	936SPH1APGP715017
Placa	BGA0000	Município	7107 - SAO PAULO
Despachante	123	Opção	Transferência de Proprietário

Status Registro: FICHA CADASTRAL RECEBIDA SISTEMA
Retorno Consistência: Transação ou atualização efetuada
Retorno da BIN: Transação ou atualização efetuada

DATAS

Inclusão	10/05/2018
Emissão Documento	
Inclusão Histórico	

e-CRVsp	Versão: 2.0
MANU-Despachante	Data: 31/01/2020

2.6.3 Imprimir Ficha Renavam

Para imprimir a ficha Renavam selecione no menu principal a opção **Processos > Impressão**.

Informe o número da ficha, o ano da ficha e a frase de segurança. Clique em **Consultar**.

Impressão Ficha Cadastral



Número da Ficha

Ano da Ficha Cadastral

U B Q T 5
Digite as letras e números exibidos na figura acima. *

e-CRVsp	Versão: 2.0
MANU-Despachante	Data: 31/01/2020

Será exibida a Ficha Renavam em formato "PDF".

2	 SECRETARIA DE PLANEJAMENTO E GESTÃO	DEPARTAMENTO ESTADUAL DE TRÂNSITO DE SÃO PAULO - FICHA RENAVAM AQUISIÇÃO DE VEÍCULO		Nº DA CAIXA CX SSP			
 296/2018		VISTO - CONFERENTE NÚMERO DA FICHA 296/2018					
Nº DO ESPELHO ANTERIOR		U.F.	REGISTRO SSP QESP	COQ VISTORIA	CÓD. CONFER.	CÓD. DIGIT.	DATA DE ENTREGA
		SP	313				
1 IDENTIFICAÇÃO DO VEÍCULO							
PLACA OU ETIQUETA LETRAS		Nº DO RENAVAM		MUNICÍPIO			
BGA		0008		7107 - SAO PAULO			
MUNICÍPIO - CÓD.		CHASSI ORIGINAL		CHASSI REGRAVADO		Nº DO PROTOCOLO BAIXA/CHASSI REGRAVADO	
7107		938SPH1APGP770017					
2 DADOS DO PROPRIETÁRIO							
NOME							
PROPRIETARIO TESTE							
NOME (CONT.)							
LOGRADOURO (RUA, PRAÇA, AV., ETC)							
RUA BOA VISTA							
COMPLEMENTO							
CEP							
1014914							
BARRIO							
CENTRO							
MUNICÍPIO		MUNICÍPIO - COD		ESPEC. CONTR.		1 - FÍSICA 2 - JURÍDICA	
SAO PAULO		7107		1			
CPF / CNPJ		REGISTRO GERAL		ÓRGÃO EXPEDIDOR		U.F.	
166.114.828-00		123		SSP		SP	
3 CARACTERÍSTICAS DO VEÍCULO							
MARCA / MODELO		MARCA / MODELO - COD		TIPO		TIPO - COD	
161697 - PEUGEOT/208 GRIFFE A		161697		6 - AUTOMOVEL		6	
CARROCERIA		CARROCERIA - COD		COR		COR - COD	
999 - NAO APLICAVEL		999		4 - BRANCA		4	
CATEGORIA - COD		COMBUSTIVEL - COD		ESPECIE - COD		RESTRIÇÃO - COD	
3		16		1			
ANO FABR.		CAPACIDADE PASSEIPEIRO		POTÊNCIA		MOTO - CIL	
2016		5		122		0 CC	
ANO MODELO		ESTRANGEIRO		FAIXA IPIVA		1 - SENTO 2 - BAUNE 3 - NAO TRIBUTADO	
2016		NAO					
PREENCHER SOMENTE PARA VEÍCULO DE TRANSPORTE DE CARGA							
CAPACIDADE		OMT (TON)		PBT		Nº EIXO	
0,00		2,02		1,82			
4 DADOS DO ARRENDATÁRIO / FINANCEIRA							
NOME							
FINANCEIRA - COD							
Nº DO CONTRATO							
DATA VIGÊNCIA							
5 DADOS DO REGISTRO ANTERIOR							
NOME							
SSA TESTE VEIC ZERO							
NOME (CONT.)							
MUNICÍPIO DA PLACA ANTERIOR		U.F.		PLACA OU ETIQUETA LETRAS		NÚMEROS	
7107 - SAO PAULO		SP		BGA		0008	
MUNICÍPIO - COD							
7107							
ASSUMO TOTAL RESPONSABILIDADE PELAS INFORMAÇÕES DESTA FOLHA							
DATA..... NOME..... ASSINATURA.....							
Número do motor : 100SPH59087000017							
Data da venda : 24/04/2018							
Valor da Venda: R\$ 50.000,00							

SEM RESTRIÇÃO

e-CRVsp	Versão: 2.0
MANU-Despachante	Data: 31/01/2020

2.6.4 Excluir Ficha Cadastral


Para excluir a ficha Renavam selecione no menu principal a opção **Processos > Excluir Ficha Cadastral**.

Informe o número da ficha, o ano da ficha e a frase de segurança. Clique em **Enviar**.

Excluir Ficha Cadastral

Número da Ficha

Ano da Ficha Cadastral

P T Z I E Y W 

Digite as letras e números exibidos na figura acima. *

Será exibida a confirmação da exclusão da ficha.

Excluir Ficha Cadastral

CONFIRMAÇÃO DA EXCLUSÃO DA FICHA CADASTRAL

Número da Ficha Cadastral	304
Ano Ficha Cadastral	2018
Data da exclusão da Ficha	10/05/2018
Hora da exclusão da Ficha	11:01

e-CRVsp	Versão: 2.0
MANU-Despachante	Data: 31/01/2020

2.6.5 Envio em Lote

Ao solicitar uma transferência de proprietário, alteração de endereço ou outro serviço o sistema exibe a opção de “*Salvar*”, ou seja, guarda o documento como um rascunho podendo ser alterado, excluído e enviado.

O Envio em Lote permite consultar, editar, visualizar erros, excluir e enviar os documentos “*Salvo*”.

Para entrar no envio de lote selecione no menu principal a opção **Processos > Envio de Lote**.

Informe os dados da pesquisa. Clique em **Consultar**.

Pesquisa Lote

PESQUISA

Período de Consulta - Início / Fim

/ Formato: dd/mm/aaaa

Solicitações

Placa

Status

Aguardando Envio

Dados Pendentes

Com Erro

Enviadas

Todas

Será exibida uma lista com o(s) documento(s) “*Salvo*” e seu respectivo status.


Status:

- **Aguardando envio:** aguardando o envio para o DETRAN.
- **Dados pendentes:** campo obrigatório não informado.
- **Transação com erro:** o documento foi enviado, porém contém dados com inconsistência.
- **Enviado Ok:** documento enviado com sucesso.

e-CRVsp	Versão: 2.0
MANU-Despachante	Data: 31/01/2020

Envio de documentos em lote

ITENS PARA ENVIO EM LOTE

Sei.	Ficha Cad.	Placa	Chassi	Serviço	Status	Ações
<input type="checkbox"/>		BGA0008	936SPH1APGP770017	Alteração de Endereço	Aguardando Envio.	 
		ETA5001	9BD1234SP1E7H0007	Alteração de Dados Cadastrais	Dados Pendentes.	 
<input type="checkbox"/>		FAC0132	936SPH1APGP770010	Alteração de Dados Cadastrais	Transação com erro.	  
	305/2018	BGA0008	936SPH1APGP770017	Transferência de Proprietário	Enviado OK.	




10/05/2018 11:26:21

[VOLTAR](#) [CANCELAR](#) [ENVIAR](#)

Opções:



1- Editar Documento

Exibe os detalhes do documento permitido editar.

<input type="checkbox"/>		FAC0132	936SPH1APGP770010	Alteração de Dados Cadastrais	Transação com erro.	  
--------------------------	--	---------	-------------------	-------------------------------	---------------------	--



2- Excluir

Exclui o registro. Se o documento já foi enviado a solicitação não será cancelada.

<input type="checkbox"/>		FAC0132	936SPH1APGP770010	Alteração de Dados Cadastrais	Transação com erro.	 
--------------------------	--	---------	-------------------	-------------------------------	---------------------	---

3- Visualizar Erro



Exibe o erro, caso exista alguma inconsistência no documento.

<input type="checkbox"/>		FAC0132	936SPH1APGP770010	Alteração de Dados Cadastrais	Transação com erro.	 
--------------------------	--	---------	-------------------	-------------------------------	---------------------	---

4- Enviar o Documento

Marque os documentos que deseja enviar e clique em **Enviar**.

Ao enviar o documento a solicitação é efetivada gerando o número da ficha e a ficha renavam.

<input checked="" type="checkbox"/>		BGA0008	936SPH1APGP770017	Alteração de Endereço	Aguardando Envio.	 
-------------------------------------	--	---------	-------------------	-----------------------	-------------------	---

e-CRVsp	Versão: 2.0
MANU-Despachante	Data: 31/01/2020

2.6.6 Consultar Status de Documento Enviado

Permite consultar o status dos documentos enviados para o DETRAN.

Para consultar o status do documento selecione no menu principal a opção **Processos > Status de Registro**.

Informe o período, a opção de pesquisa e a frase de segurança. Clique em **Consultar**.

Consultar Status de Registros

Período de Consulta - Início / Fim
 / Formato: dd/mm/aaaa

Opção de Pesquisa

CPF



4 Q 3 O S

Digite as letras e números exibidos na figura acima.*

Serão listados os documentos e seus status agrupando por tipo de documento.

Status de Registros						
Código SSP	3333					
Período	01/01/2016 - 11/05/2018	Pesquisa	Todos			
BAIXAR VEÍCULO						
Placa	Número/Ano Ficha	Status Registro	Consistências	Data Recebimento Doc	Data Emissão Doc	Data Historico
BUS	2964/2017	FICHA CADASTRAL RECEBIDA SISTEMA			15/09/2017	15/09/2017
SEGUNDA VIA CRV						
Placa	Número/Ano Ficha	Status Registro	Consistências	Data Recebimento Doc	Data Emissão Doc	Data Historico
ETV	2960/2017	FICHA CADASTRAL RECEBIDA SISTEMA				

e-CRVsp	Versão: 2.0
MANU-Despachante	Data: 31/01/2020

2.7 Serviços

2.7.1 Consultar Autorização Prévia

Para consultar a autorização prévia selecione no menu principal a opção **Solicitar Documentos > Autorização Prévia > Registrar Autorização Prévia**.

Informe o chassi (preenchimento obrigatório) e se desejar refinar a pesquisa informe a placa e/ou a data inicial e a data final. Clique em **Consultar**.

Consultar Autorização Prévia

<p>Chassi</p> <input style="width: 95%;" type="text" value="9321LD6J2DD411198"/>	<p>Placa</p> <input style="width: 95%;" type="text"/>
<p>Data Inicial</p> <input style="width: 95%;" type="text"/>	<p>Data Final</p> <input style="width: 95%;" type="text"/>

✖ CANCELAR
🔍 CONSULTAR

Serão listadas as Autorizações Prévias com a opção de visualizar os detalhes.

LISTA DE AUTORIZAÇÕES PRÉVIAS						
Número	Situação	Tipo	Código	Consumidor	Serpro	Ações
16000010720	Pendente de Confirmação	Modificação	3000	SISLV	24/10/16	🔍
16000010746	Pendente de Confirmação	Modificação	1005	SISCSV	24/10/16	🔍
16000013710	Cancelada	Modificação	3000	SISLV	17/11/16	🔍

e-CRVsp	Versão: 2.0
MANU-Despachante	Data: 31/01/2020

Para visualizar os detalhes da Autorização Prévia clique no ícone visualizar detalhes .

Autorização Prévia

AUTORIZAÇÃO

Placa	CAM9000	Chassi	9BD1234SP1CAM9000
Renavam	225607034	UF	SP
Ano Modelo	0	Ano Fabricação	1990
Número Autorização	16000014148	Situação da Autorização	Cancelada
Tipo de Autorização	Modificação	Autorização	1004
Data de Inclusão no SERPRO	21/11/2016	Data da Autorização Detran	20/11/2016
Validade da Autorização	30/03/2017	Sistema Consumidor	SISCSV
CPF Responsável	030.020.010-23	Nome do Responsável	MANUELA CONSUELO ORTIZ
Observação	MODIFICACAO: BLINDAGEM COM AUMENTO DE CAPACIDADE DE CARGA		

DADOS DO VEÍCULO

Marca	VOLVO/N10 INTERCOOLER II	Tipo	CAMINHÃO
Espécie	CARGA	Carroceria	ABERTA/INTERCAMBIAVEL
Potência	800	Cilindrada	8000
Capacidade Passageiro	3	Cor	VERDE
Combustível	DIESEL	CMT	0,00
PBT	0,00	Capacidade de Carga	900,10

MODIFICAÇÃO/TRANSFORMAÇÃO

Marca	VOLVO/N10 INTERCOOLER II	Tipo	CAMINHÃO
Espécie	CARGA	Carroceria	ABERTA/INTERCAMBIAVEL
Potência	800	Cilindrada	8000
Capacidade Passageiro	3	Cor	VERDE
Combustível	DIESEL	CMT	0,00
PBT	0,00	Capacidade de Carga	900,10

[◀ VOLTAR](#)

e-CRVsp	Versão: 2.0
MANU-Despachante	Data: 31/01/2020

2.7.2 Registrar Autorização Prévia


Para registrar a autorização prévia selecione no menu principal a opção **Solicitar Documentos > Autorização Prévia > Registrar Autorização Prévia.**

Informe o chassi ou a placa e a frase de segurança. Clique em **Consultar.**

Autorização Prévia

PESQUISA

Chassi Placa



SEPIYNK

Digite as letras e números exibidos na figura acima. *

e-CRVsp	Versão: 2.0
MANU-Despachante	Data: 31/01/2020

Serão exibidas as informações do veículo.

Preencha as informações da Autorização Prévia. Clique em **Enviar**.

Autorização Prévia

AUTORIZAÇÃO

Chassi 9BGSC08Z0XC752366	Placa DET9206
Renavam 225629038	Tipo de Autorização - Selecione -

🔍 [Pesquisar Tipo Autorização](#)

Validade da Autorização (ddmmaaaa) *	Data da Autorização Detran (ddmmaaaa) *
CPF Responsável 71711635049 *	Nome do Responsável DESPACHANTE *

MODIFICAÇÃO

Marca 149502 - GM/CORSA WIND	Tipo 6 - AUTOMOVEL
---------------------------------	-----------------------

🔍 [Pesquisar Marca](#)

Espécie 1 - PASSAGEIRO	Carroceria - Selecione -
Potência 59	Cilindrada 1000
Capacidade Passageiro 5	Cor 15 - VERMELHA
Combustível 13 - GASOL/GNV	CMT 0,00
PBT 0,00	Capacidade Carga 0,00

CANCELAR
ENVIAR

e-CRVsp	Versão: 2.0
MANU-Despachante	Data: 31/01/2020

2.7.3 Cancelar Autorização Prévia

Para cancelar a autorização prévia selecione no menu principal a opção **Solicitar Documentos > Autorização Prévia > Cancelar Autorização Prévia**.

Informe o chassi, o número da autorização e a frase de segurança. Clique em **Enviar**.

Cancelar Autorização Prévia

PESQUISA

Chassi

Número da Autorização

Data de Cancelamento (ddmmaaaa)
24/04/2018

9 8 D N O F
Digite as letras e números exibidos na figura acima. *

A Autorização Prévia será cancelada.

e-CRVsp	Versão: 2.0
MANU-Despachante	Data: 31/01/2020

2.7.4 Primeiro Emplacamento – Escolher Placa

Para escolher uma placa personalizada a ser utilizada no primeiro emplacamento selecione no menu principal a opção **Solicitar Documentos > Escolha de Placa**.

Informe o chassi, o CPF ou CNPJ e a frase de segurança. Clique em **Consultar**.

O formulário 'Escolha da Placa - Primeiro Emplacamento' contém os seguintes campos:

- PESQUISA**
 - Chassi: campo de texto com um asterisco vermelho.
 - CPF/CGC Proprietário: campo de texto com um asterisco vermelho.
 - Imagem de segurança: uma imagem com o código 'A J O 6 K X J' e o texto 'Digite as letras e números exibidos na figura acima.*'.
 - Campo de entrada para a frase de segurança.
- Legenda: '* Campos de preenchimento obrigatório'.
- Botões: 'Cancelar' e 'Consultar'.

Serão exibidos os dados do veículo. Informe as letras e / ou números.

Aplaca deve conter três letras de BGA a GKI (opcional) e/ou quatro (4) números de 0001 a 9999 (opcional).

Clique em **Pesquisar**.

O formulário 'Escolha da Placa' apresenta os seguintes dados e opções:

- DADOS DO VEÍCULO**
 - Chassi: 936SPH1APGPT720617
 - CPF/CGC Proprietário: 166.114.526-00
 - Placa Selecionada: BGA0000
 - Quantidade de Alterações Restantes: 41
- ESCOLHER PLACA**
 - Letras: campo de texto.
 - Números: campo de texto.
 - Botão: 'PESQUISAR'.
- Legenda: 'A placa deve conter três letras de BGA a GKI (opcional) e/ou quatro números de 0001 a 9999 (opcional). Veículo já possui placa selecionada. Se escolher uma nova placa, a anterior ficará indisponível por 30 dias'.
- Botões: 'Cancelar' e 'Enviar'.

Será exibida a placa se informado os números e as letras. Se informado os números ou letras será exibida uma lista com vinte (20) sugestões de placa.

e-CRVsp	Versão: 2.0
MANU-Despachante	Data: 31/01/2020

Selecione uma placa. Clique em **Enviar**.

PLACAS

Placas:

BGA1234 BGH1234 BGM1234 BGR1234
 BGB1234 BGM1234 BGN1234 BGS1234
 BGC1234 BGJ1234 BGO1234 BGT1234
 BGD1234 BGK1234 BGP1234 BGU1234
 BGF1234 BGL1234 BGQ1234 BGV1234

SP - MUNICIPIO
BGA - 1234

Será exibida a confirmação da Escolha da Placa e a quantidade de alterações restantes.

A quantidade de alterações restantes exibe quantas vezes a placa poderá ser alterada caso deseje escolher outra placa.

E exibe as opções:

- **Primeiro Emplacamento:** redireciona para página do Primeiro Emplacamento;
- **Escolher Placa:** retorna para página anterior permitindo escolher outra placa.

Escolha da Placa

CONFIRMAÇÃO

Chassi

936SPH1APGP770007

CPF/CGC Proprietário

166.114.■■■■

Quantidade de Alterações Restantes

40

Placa Selecionada

SP - MUNICIPIO
BGA-1234

e-CRVsp	Versão: 2.0
MANU-Despachante	Data: 31/01/2020

2.7.5 Primeiro Emplacamento

Para solicitar o Primeiro Emplacamento selecione no menu principal a opção **Solicitar Documentos > Primeiro Emplacamento**.

Informe o chassi, o tipo de restrição se houver, o CPF ou CNPJ, a autenticação digital e a frase de segurança. Clique em **Consultar**.

O formulário, intitulado "Emissão do Primeiro Emplacamento", contém os seguintes campos e elementos:

- Seção "PESQUISA" com o campo "Chassi" (obrigatório).
- Seção "Informe o Tipo de Restrição" com um menu suspenso atualmente em "Nada Consta".
- Seção "CPF/CGC Proprietário" com um campo de texto (obrigatório).
- Seção "Autenticação Digital (dut)" com um campo de texto e uma instrução: "As Autenticações devem ser preenchidas com o 8º Bloco da autenticação OU com os 64 caracteres (completo)".
- Seção de segurança com uma imagem contendo os caracteres "5 W 7 M G X V" e um ícone de cadeado, e um campo de texto com a instrução: "Digite as letras e números exibidos na figura acima." (obrigatório).
- Legenda: "* Campos de preenchimento obrigatório".
- Botões "CANCELAR" e "CONSULTAR" na base direita.

Se o proprietário optou pela escolha de placa, item 2.15, será exibido o chassi, o CPF / CNPJ do proprietário, a restrição financeira e a placa escolhida.

Informe a autenticação digital, referente à taxa da escolha de placa, e clique em **Utilizar**.

Para cancelar a placa escolhida clique em **Cancelar**.

e-CRVsp	Versão: 2.0
MANU-Despachante	Data: 31/01/2020

Emissão do Primeiro Emplacamento

VEÍCULO

Chassi
936SPH1APGP770007

CPF/CGC Proprietário
00016611452000

Restrição Financeira
Nada Consta

O sistema verificou que esse veículo já possui uma placa atribuída.
Para continuar usando a placa abaixo clique em "Utilizar Placa".
Clicar em "Cancelar" irá remover a atribuição da placa.

UF - MUNICIPIO

BGA1234

Placa aguardando confirmação de pagamento
As Autenticações devem ser preenchidas com o 8º Bloco da autenticação OU com os 64 caracteres (completo)
Autenticação Digital

*

Se o proprietário não optou pela escolha de placa, item 2.15, será exibido o chassi, o CPF / CNPJ do proprietário, a restrição financeira e uma lista com vinte (20) sugestões de placa.

Informe a categoria e selecione uma placa. Clique em **Avançar**.

Emissão do Primeiro Emplacamento

VEÍCULO

Chassi
936SPH1APGP770007

CPF/CGC Proprietário
16611452000

Restrição Financeira
Nada Consta

Categoria
NÃO INFORMADO

Placas:

<input checked="" type="radio"/> FAB0748	<input type="radio"/> FAB6262	<input type="radio"/> FAY1518	<input type="radio"/> FAY7315
<input type="radio"/> FAB3884	<input type="radio"/> FAB6473	<input type="radio"/> FAY2020	<input type="radio"/> FAZ0786
<input type="radio"/> FAB4157	<input type="radio"/> FAB9956	<input type="radio"/> FAY2870	<input type="radio"/> FAZ1579
<input type="radio"/> FAB5311	<input type="radio"/> FAX5642	<input type="radio"/> FAY6465	<input type="radio"/> FAZ4533
<input type="radio"/> FAB5721	<input type="radio"/> FAX6489	<input type="radio"/> FAY6697	<input type="radio"/> FAZ9644

SP - MUNICIPIO

FAB - 0748

Serão exibidas as informações do veículo.

Informe o município, os dados do proprietário e da nota fiscal.

Confidencial

©PRODESP, 2020

Página 42 de 81

e-CRVsp	Versão: 2.0
MANU-Despachante	Data: 31/01/2020

Emissão do Primeiro Emplacamento

DADOS DO VEÍCULO

Placa
BGC

Município
- Selecione -

Renavam
0

Chassi
9C2BRT1AP

Chassi remarcado
Não

Ano de Fabricação
2016

Ano modelo
2016

Marca
15123 - MARCA NAO ENCONTRADA

Tipo
MOTOCICLO

[Pesquisar Marca](#)

Carroceria
NAO APLICAVEL

Cor
BRANCA

Categoria
NÃO INFORMADO

Combustível
GASOLINA

Espécie
PASSAGEIRO

Capacidade Passageiro
2

Capacidade Carga
0,00

Potência
0

Cilindrada
500

CMT
0,30

PBT
0,25

Eixos
0

Procedência do Veículo
Nacional

Quantidade de Tanques Suplementares
0

Cap.Volumétrica do Tanque Suplementares
0

GRAVAMES

Restrição Financeira
Nada Consta

Financeira
0

Arrendatário/Financeira

Número do Contrato

Data Vigência Contrato

e-CRVsp	Versão: 2.0
MANU-Despachante	Data: 31/01/2020

DADOS DO PROPRIETARIO

Nome do Proprietário *

CEP do Imóvel do Proprietário * Bairro *

Endereço do Proprietário * Número *

Complemento Telefone

Município * Identificação do Contribuinte *

CPF/CGC Proprietário RG do Proprietário atual

Órgão Expedidor * UF

Nome do Proprietário Anterior *

Número da Nota Fiscal *

Valor da Nota Fiscal * Data Emissão da Nota Fiscal *

Autenticação Digital (dut)

* Campos de preenchimento obrigatório

Selecione uma das opções:

- **Salvar:** salva o documento na versão rascunho. Os documentos “Salvo” podem ser editados ou excluídos. (ver detalhes em Envio de Lote).
- **Enviar:** efetiva a solicitação do Primeiro Emplacamento gerando o número da ficha e a Ficha Renavam.

e-CRVsp	Versão: 2.0
MANU-Despachante	Data: 31/01/2020

2.7.6 Transferência de Proprietário

Para solicitar a Transferência de Proprietário do veículo selecione no menu principal a opção **Solicitar Documentos > Transferência de Proprietários**.

Informe o chassi ou a placa, o tipo de restrição se houver, e a frase de segurança. Clique em **Consultar**.

Transferência de Proprietário

PESQUISA

Chassi Placa

Informe o Tipo de Restrição

Nada Consta ▼

O D K P O

Digite as letras e números exibidos na figura acima. *

Serão exibidas as informações do veículo.

Preencha os dados da transferência: data e valor da venda, os dados do proprietário e a autenticação.

Selecione uma das opções:

- **Salvar:** salva o documento na versão rascunho. O documento “Salvo” pode ser editado ou excluído (ver detalhes em Envio de Lote).
- **Enviar:** efetiva a solicitação da Transferência de Proprietário para o DETRAN gerando o número da ficha e a Ficha Renavan.

e-CRVsp	Versão: 2.0
MANU-Despachante	Data: 31/01/2020

Transferência de Proprietário

Espelho Anterior <input type="text"/>	UF espelho anterior <input type="text" value="SAO PAULO"/>
--	---

DADOS DO VEÍCULO

Placa <input type="text" value="CT#"/>	Protocolo remarcação <input type="text"/>
Município <input type="text" value="SAO PAULO"/>	Renavam <input type="text" value="225#"/>
Chassi <input type="text" value="9BW#"/>	Chassi remarcado <input type="text" value="Não"/>
Ano de Fabricação <input type="text" value="2000"/>	Ano modelo <input type="text" value="2000"/>
Marca <input type="text" value="115743 - VW/GOL SPECIAL"/>	Tipo <input type="text" value="AUTOMOVEL"/>
Pesquisar Marca	
Carroceria <input type="text" value="NAO APLICAVEL"/>	Cor <input type="text" value="CINZA"/>
Categoria <input type="text" value="OFICIAL"/>	Combustível <input type="text" value="GASOLINA"/>
Espécie <input type="text" value="PASSAGEIRO"/>	
Capacidade Passageiro <input type="text" value="5"/>	Capacidade Carga <input type="text" value="0,00"/>
Potência <input type="text" value="80"/>	Cilindrada <input type="text" value="1000"/>
CMT <input type="text" value="1,00"/>	PBT <input type="text" value="1,00"/>
Eixos <input type="text"/>	Procedência do Veículo <input type="text" value="Nacional"/>
Data da Venda <input type="text"/>	Valor da Venda <input type="text"/>

GRAVAMES

Restrição Financeira <input type="text" value="Nada Consta"/>	
Financeira <input type="text"/>	Arrendatário/Financeira <input type="text"/>
Número do Contrato <input type="text"/>	Data Vigência Contrato <input type="text"/>

e-CRVsp	Versão: 2.0
MANU-Despachante	Data: 31/01/2020

DADOS DO PROPRIETARIO

Nome do Proprietário

CEP do Imóvel do Proprietário Bairro

Endereço do Proprietário Número

Complemento Telefone

Município Proprietário Identificação do Contribuinte

CPF/CGC Proprietário RG do Proprietário atual

Órgão Expedidor UF

Nome do Proprietário Anterior Placa anterior

Município da Placa Anterior UF da Placa Anterior

Autenticação Digital (dut)

* Campos de preenchimento obrigatório

Ao clicar em **Enviar** é gerada e exibida a **Ficha RENAVAL** em formato "PDF".

e-CRVsp	Versão: 2.0
MANU-Despachante	Data: 31/01/2020

2		SECRETARIA DE PLANEJAMENTO E GESTÃO	DEPARTAMENTO ESTADUAL DE TRÂNSITO DE SÃO PAULO - FICHA RENAVAN				Nº DA CAIXA CX
			AQUISIÇÃO DE VEÍCULO				SSP
		296/2018					VISTO - CONFERENTE
							NÚMERO DA FICHA
							296/2018
Nº DO ESPELHO ANTERIOR		U.F.	REGISTRO SSP DE SP	CÓD VISTORIA	CÓD CONFER	CÓD DIGIT	DATA DE ENTREGA
		SP	313				
1 IDENTIFICAÇÃO DO VEÍCULO							
PLACA OU ETIQUETA		Nº DO RENAVAN		MUNICÍPIO			
LETRA NÚMERO		0000 01315007028		7107 - SAO PAULO			
MUNICÍPIO - CÓD		CHASSI ORIGINAL		CHASSI REGRAVADO		Nº DO PROTOCOLO BAIXA/CHASSI REGRAVADO	
7107		936SPH1APGF778840					
2 DADOS DO PROPRIETÁRIO							
NOME							
PROPRIETARIO TESTE							
NOME (CONT.)						TELEFONE	
LOGRADOURO (RUA, PRAÇA, AV., ETC)						NÚMERO	
RUA BOA VISTA						209	
COMPLEMENTO				CEP	BARRIO		
				1014914	CENTRO		
MUNICÍPIO				MUNICÍPIO - CÓD		IDENT CONTRIB	
SAO PAULO				7107		1 - FISICA 2 - JURIDICA	
CPF / CNPJ		REGISTRO GERAL		ÓRGÃO EXPEDIDOR		U.F.	
166.114.858-30		123		SSP		SP	
3 CARACTERÍSTICAS DO VEÍCULO							
MARCA / MODELO		MARCA / MODELO - CÓD		TIPO		TIPO CÓD	
161697 - PEUGEOT/208 GRIFFE A		161697		8 - AUTOMOVEL		8	
CARROCERIA		CARROCERIA-CÓD		COR		COR-CÓD	
999 - NÃO APLICAVEL		999		4 - BRANCA		4	
CATEGORIA-CÓD		COMBUSTIVEL-CÓD		ESPECIE-CÓD		RESTRIÇÃO-CÓD	
3		16		1			
ANO FABR. MODELO		CAPACIDADE PASSAGEIRO		POTÊNCIA		MOTO-CIL	
2016 2016		5		122		0 CC	
						ESTRANGEIRO	
						FAIXA IPVA	
						1 - SENTO 2 - IMUNE 3 - NÃO TRIBUTADO	
PREENCHER SOMENTE PARA VEÍCULO DE TRANSPORTE DE CARGA							
CAPACIDADE		CMT (TON)		PBT		Nº EIXO	
0,00		2,02		1,62		RTB	
4 DADOS DO ARRENDATÁRIO / FINANCEIRA							
NOME							
FINANCEIRA - CÓD		Nº DO CONTRATO				DATA VIGÊNCIA	
5 DADOS DO REGISTRO ANTERIOR							
NOME							
SSA TESTE VEIC ZERO							
NOME (CONT.)						PLACA OU ETIQUETA	
						LETRA NÚMERO	
						BGA 0063	
MUNICÍPIO DA PLACA ANTERIOR				U.F.		MUNICÍPIO - CÓD	
7107 - SAO PAULO				SP		7107	
ASSUMO TOTAL RESPONSABILIDADE PELAS INFORMAÇÕES DESTA FOLHA							
DATA		NOME				ASSINATURA	
Número do motor : 10DSPH58087000017							
Data da venda : 24/04/2018							
Valor da Venda: R\$ 50.000,00							

SEM RESTRIÇÃO

e-CRVsp	Versão: 2.0
MANU-Despachante	Data: 31/01/2020

2.7.7 Transferência de Município Estado

Para solicitar a Transferência do veículo para outro município ou estado selecione no menu principal a opção **Solicitar Documentos > Transferência de Município/Estado**.

Informe o chassi ou a placa, o tipo de restrição se houver, o CPF/CNPJ do proprietário, a autenticação digital e a frase de segurança. Clique em **Consultar**.

Transferência de Município/Estado

PESQUISA

Chassi Placa

Informe o Tipo de Restrição

CPF/CGC Proprietário

As Autenticações devem ser preenchidas com o 8º Bloco da autenticação OU com os 64 caracteres (completo)

Autenticação Digital (dut)



U R C 8 V

Digite as letras e números exibidos na figura acima. *

Serão exibidas as informações do veículo e do proprietário.

Preencha os dados da transferência: data e valor da venda, os dados do proprietário atual e a autenticação.

Selecione uma das opções:

- **Salvar:** salva o documento na versão rascunho. O documento “Salvo” pode ser editado ou excluído (ver detalhes em Envio de Lote).
- **Enviar:** efetiva a solicitação da Transferência de Município Estado para o DETRAN gerando o número da ficha e a Ficha Renavan.

e-CRVsp	Versão: 2.0
MANU-Despachante	Data: 31/01/2020

Transferência de Município/Estado

Espelho Anterior <input type="text"/>	UF espelho anterior <input type="text" value="SAO PAULO"/>
--	---

DADOS DO VEÍCULO

Placa <input type="text" value="CTF"/>	Protocolo remarcação <input type="text"/>
Município <input type="text" value="- Selecione -"/>	Renavam <input type="text" value="228"/>
Chassi <input type="text" value="9BV"/>	Chassi remarcado <input type="text" value="Não"/>
Ano de Fabricação <input type="text" value="2000"/>	Ano modelo <input type="text" value="2000"/>
Marca <input type="text" value="115743 - VW/GOL SPECIAL"/>	Tipo <input type="text" value="AUTOMOVEL"/>
Q Pesquisar Marca	
Carroceria <input type="text" value="NAO APLICAVEL"/>	Cor <input type="text" value="CINZA"/>
Categoria <input type="text" value="OFICIAL"/>	Combustível <input type="text" value="GASOLINA"/>
Espécie <input type="text" value="PASSAGEIRO"/>	
Capacidade Passageiro <input type="text" value="5"/>	Capacidade Carga <input type="text" value="0,00"/>
Potência <input type="text" value="80"/>	Cilindrada <input type="text" value="1000"/>
CMT <input type="text" value="1,00"/>	PBT <input type="text" value="1,00"/>
Eixos <input type="text"/>	Procedência do Veículo <input type="text" value="Nacional"/>
Data da Venda <input type="text"/>	Valor da Venda <input type="text"/>

GRAVAMES

Restrição Financeira <input type="text" value="Nada Consta"/>	
Financeira <input type="text"/>	Arrendatário/Financeira <input type="text"/>
Número do Contrato <input type="text"/>	Data Vigência Contrato <input type="text"/>

e-CRVsp	Versão: 2.0
MANU-Despachante	Data: 31/01/2020

DADOS DO PROPRIETARIO

Nome do Proprietário

CEP do Imóvel do Proprietário Bairro

Endereço do Proprietário Número

Complemento Telefone

Município Identificação do Contribuinte

CPF/CGC Proprietário RG do Proprietário atual

Órgão Expedidor UF

Nome do Proprietário Anterior Placa anterior

Município da Placa Anterior UF da Placa Anterior

Autenticação Digital (dut)

* Campos de preenchimento obrigatório

Ao clicar em **Enviar** é gerada e exibida a **Ficha RENAVAN** em formato "PDF".

e-CRVsp	Versão: 2.0
MANU-Despachante	Data: 31/01/2020

3		SECRETARIA DE PLANEJAMENTO E GESTÃO	DEPARTAMENTO ESTADUAL DE TRÂNSITO DE SÃO PAULO - FICHA RENAVAN				Nº DA CAIXA	CK
			COMPRA COM TROCA DE PLACA				SSP	
		306/2018		VISTO - CONFERENTE		NÚMERO DA FICHA		
						306/2018		
Nº DO ESPELHO ANTERIOR		U.F.	REGISTRO SSP DESP	COD VISTORIA	COD CONFER	COD DIGIT	DATA DE ENTREGA	
		SP	123					
1 IDENTIFICAÇÃO DO VEÍCULO								
PLACA OU ETIQUETA		Nº DO RENAVAN		MUNICÍPIO				
LETRAS		NÚMEROS		7107 - SAO PAULO				
BGA		0008						
MUNICÍPIO - COD		CHASSI ORIGINAL		CHASSI REGRAVADO		Nº DO PROTOCOLO		
7107		938SPH1APGP				BAIXA/CHASSI REGRAVADO		
2 DADOS DO PROPRIETÁRIO								
NOME								
NOME DO PROPRIETARIO								
NOME (CONT.)								
						TELEFONE		
						12345678		
LOGRADOURO (RUA, PRAÇA, AV., ETC)								
RUA BOA VISTA						NÚMERO		
						209		
COMPLEMENTO								
		CEP	BAIRRO					
		1014914	CENTRO					
MUNICÍPIO		MUNICÍPIO - COD		IDENT CONTR				
SAO PAULO		7107		1 - FÍSICA		1		
CPF / CNPJ		REGISTRO GERAL		ORGÃO EXPEDIDOR		U.F.		
112.343.0000		123456		SSP		SP		
3 CARACTERÍSTICAS DO VEÍCULO								
MARCA / MODELO		MARCA / MODELO - COD		TIPO		TIPO COD		
161897 - PEUGEOT/208 GRIFTE A		161897		6 - AUTOMOVEL		6		
CARROCEIRA		CARROCEIRA-COD		COR		COR-COD		
999 - NAO APLICAVEL		999		4 - BRANCA		4		
CATEGORIA-COD		COMBUSTIVEL-COD		ESPÉCIE-COD		RESTRIÇÃO-COD		
3		16		1				
ANO FABR.		CAPACIDADE PASSAGEIRO		POTÊNCIA		MOTO-CIL		
2016		5		122		0 CC		
ESTRANGEIRO		FAIXA IPVA		1 - ISENTO		2 - ISENT		
NAO				3 - NAO TRIBUTADO				
PREENCHER SOMENTE PARA VEÍCULO DE TRANSPORTE DE CARGA								
CAPACIDADE		CMT (TON)		PBT		Nº EIXO		
0,00		2,02		1,62				
4 DADOS DO ARRENDATÁRIO / FINANCEIRA								
NOME								
FINANCEIRA - COD		Nº DO CONTRATO		DATA VIGÊNCIA				
5 DADOS DO REGISTRO ANTERIOR								
NOME								
SSA TESTE VEIC ZERO								
NOME (CONT.)								
						PLACA OU ETIQUETA		
						LETRAS		
						NÚMEROS		
						BGA		
						0008		
MUNICÍPIO DA PLACA ANTERIOR		U.F.		MUNICÍPIO - COD.				
7107 - SAO PAULO		SP		7107				
ASSUMO TOTAL RESPONSABILIDADE PELAS INFORMAÇÕES DESTA FOLHA								
DATA		NOME		ASSINATURA				
Número do motor : 10DSPH58087000017								
Data de venda : 10/05/2018								
Valor da Venda: R\$ 50.000,00								

SEM RESTRIÇÃO

e-CRVsp	Versão: 2.0
MANU-Despachante	Data: 31/01/2020

2.7.8 Transferência de Município

Para solicitar a Transferência do veículo para outro município selecione no menu principal a opção **Solicitar Documentos > Transferência de Município**.

Informe o chassi ou a placa, o tipo de restrição se houver, a autenticação digital e a frase de segurança. Clique em **Consultar**.

Transferência de Município

PESQUISA

Chassi Placa

Informe o Tipo de Restrição

Nada Consta ▼

As Autenticações devem ser preenchidas com o 8º Bloco da autenticação OU com os 64 caracteres (completo)

Autenticação Digital (dut)

J 4 B D 9 5 0

Digite as letras e números exibidos na figura acima. *

CANCELAR CONSULTAR

Serão exibidas as informações do veículo.

Preencha os dados da transferência: os dados do proprietário e a autenticação.

Selecione uma das opções:

- **Salvar:** salva o documento na versão rascunho. O documento “Salvo” pode ser editado ou excluído (ver detalhes em Envio de Lote item 2.16).
- **Enviar:** efetiva a solicitação da Transferência de Município para o DETRAN gerando o número da ficha e a Ficha Renavan.

e-CRVsp	Versão: 2.0
MANU-Despachante	Data: 31/01/2020

Transferência de Município

Espelho Anterior <input type="text"/>	UF espelho anterior <input type="text" value="SAO PAULO"/>
--	---

DADOS DO VEÍCULO

Placa <input type="text" value="CT88888"/>	Protocolo remarcação <input type="text"/>
Município. <input type="text" value="- Selecione -"/>	Renavam <input type="text" value="2256"/>
Chassi <input type="text" value="9BW"/>	Chassi remarcado <input type="text" value="Não"/>
Ano de Fabricação <input type="text" value="2000"/>	Ano modelo <input type="text" value="2000"/>
Marca <input type="text" value="115743 - VW/GOL SPECIAL"/>	Tipo <input type="text" value="AUTOMOVEL"/>
Pesquisar Marca	
Carroceria <input type="text" value="NAO APLICAVEL"/>	Cor <input type="text" value="CINZA"/>
Categoria <input type="text" value="OFICIAL"/>	Combustível <input type="text" value="GASOLINA"/>
Espécie <input type="text" value="PASSAGEIRO"/>	
Capacidade Passageiro <input type="text" value="5"/>	Capacidade Carga <input type="text" value="0,00"/>
Potência <input type="text" value="80"/>	Cilindrada <input type="text" value="1000"/>
CMT <input type="text" value="1,00"/>	PBT <input type="text" value="1,00"/>
Eixos <input type="text"/>	Procedência do Veículo <input type="text" value="Nacional"/>

GRAVAMES

Restrição Financeira <input type="text" value="Nada Consta"/>	
Financeira <input type="text"/>	Arrendatário/Financeira <input type="text"/>
Número do Contrato <input type="text"/>	Data Vigência Contrato <input type="text"/>

e-CRVsp	Versão: 2.0
MANU-Despachante	Data: 31/01/2020

DADOS DO PROPRIETARIO

Nome do Proprietário

CEP do Imóvel do Proprietário

Bairro

Endereço do Proprietário

Número

Complemento

Telefone

Município

Identificação do Contribuinte

CPF/CGC Proprietário

RG do Proprietário atual

Órgão Expedidor

UF

Nome do Proprietário Anterior

Placa anterior

Município da Placa Anterior

UF da Placa Anterior

Autenticação Digital (dut)

* Campos de preenchimento obrigatório

Ao clicar em **Enviar** é gerada e exibida a **Ficha RENAVAL** em formato "PDF".

e-CRVsp	Versão: 2.0
MANU-Despachante	Data: 31/01/2020

6		SECRETARIA DE PLANEJAMENTO E GESTÃO	DEPARTAMENTO ESTADUAL DE TRÂNSITO DE SÃO PAULO - FICHA RENAVAN				Nº DA CAIXA EX
			MUDANÇA DE PLACA				SSP
						VISTO - CONFERENTE	
307/2018						NÚMERO DA FICHA	
						307/2018	
Nº DO ESPELHO ANTERIOR	U.F.	REGISTRO SSP DESP	COD VISTORIA	COD CONFER	COD DIGIT	DATA DE ENTREGA	
	SP	123					
1 IDENTIFICAÇÃO DO VEÍCULO							
PLACA OU ETIQUETA LETRAS	NÚMEROS	Nº DO RENAVAN	MUNICÍPIO				
BGA	0	01315007026	7073 - SAO BENTO DO SAPUCAI				
MUNICÍPIO - COD	CHASSI ORIGINAL	CHASSI REGRAVADO	Nº DO PROTOCOLO BAIXA/CHASSI REGRAVADO				
7073	936SPH1APGP						
2 DADOS DO PROPRIETÁRIO							
NOME							
SSA TESTE VEIC ZERO							
NOME (CONT.)						TELEFONE	
						12345678	
LOGRADOURO (RUA, PRAÇA, AV., ETC)						NÚMERO	
RUA BOA VISTA						209	
COMPLEMENTO		CEP	BAIRRO				
		1014914	CENTRO				
MUNICÍPIO	MUNICÍPIO - COD	IDENT CONTRIB					
SAO BENTO DO SAPUCAI	7073	1 - FISCAL 2 - JURÍDICA		1			
CPF / CNPJ	REGISTRO GERAL	ORGÃO EXPEDIDOR		U.F.			
080.807.3	123456	SSP		SP			
3 CARACTERÍSTICAS DO VEÍCULO							
MARCA / MODELO	MARCA / MODELO - COD	TIPO		TIPO COD			
161697 - PEUGEOT/208 GRIFFE A	161697	6 - AUTOMOVEL		6			
CARROCERIA	CARROCERIA-COD	COR		COR-COD			
999 - NAO APLICAVEL	999	4 - BRANCA		4			
CATEGORIA-COD	COMBUSTIVEL-COD	ESPECIE-COD		RESTRIÇÃO-COD			
3	16	1					
ANO FABR.	ANO MODELO	CAPACIDADE PASSAGEIRO	POTÊNCIA	MOTO-CL	ESTRANGEIRO	FAIXA IPVA	
2018	2018	5	122	0 CC	NAO		
PREENCHER SOMENTE PARA VEICULO DE TRANSPORTE DE CARGA							
CAPACIDADE	CMT (TON)	PBT	Nº EIXO		RTB		
0,00	2,02	1,62					
4 DADOS DO ARRENDATÁRIO / FINANCEIRA							
NOME							
FINANCEIRA - COD		Nº DO CONTRATO		DATA VIGÊNCIA			
5 DADOS DO REGISTRO ANTERIOR							
NOME							
SSA VEICULOS LTDA							
NOME (CONT.)						PLACA OU ETIQUETA LETRAS	
						NÚMEROS	
MUNICÍPIO DA PLACA ANTERIOR						U.F.	
7107 - SAO PAULO						MUNICÍPIO - COD	
						7107	
ASSUMO TOTAL RESPONSABILIDADE PELAS INFORMAÇÕES DESTA FOLHA							
DATA		NOME		ASSINATURA			
Número do motor : 10D5PH5808700017							

SEM RESTRIÇÃO

e-CRVsp	Versão: 2.0
MANU-Despachante	Data: 31/01/2020

2.7.9 Alterar Dados Cadastrais

Para solicitar a alteração dos dados cadastrais do veículo selecione no menu principal a opção **Solicitar Documentos > Alteração de Dados Cadastrais**.

Informe o chassi ou a placa e a frase de segurança. Clique em **Consultar**.

A captura de tela mostra a interface de usuário para a alteração de dados cadastrais. No topo, há o título "Alteração de Dados Cadastrais". Abaixo dele, há a seção "PESQUISA" com duas opções de seleção: "Chassi" (selecionada) e "Placa". Há um campo de entrada de texto para a busca. Abaixo disso, há uma imagem de segurança com o código "JVAS13S" e o texto "Digite as letras e números exibidos na figura acima." com um campo de entrada de texto. No canto inferior direito, há dois botões: "CANCELAR" e "CONSULTAR".

Serão exibidas as informações do veículo e as opções:

- **Alteração:** altera os dados do veículo;
- **Modificação:** altera as características do veículo;

Selecione uma opção, preencha os dados que deseja alterar, os dados da modificação se selecionada a opção Modificação e a autenticação.

Selecione uma das opções:

- **Salvar:** salva o documento na versão rascunho. O documento "Salvo" pode ser editado ou excluído (ver detalhes em Envio de Lote).
- **Enviar:** efetiva a solicitação da Alteração de Dados Cadastrais para o DETRAN gerando o número da ficha e a Ficha Renavan.

e-CRVsp	Versão: 2.0
MANU-Despachante	Data: 31/01/2020

Alteração de Dados Cadastrais

Alteração Modificação

DADOS DO VEÍCULO

<p>Placa</p> <input type="text" value="CT-XXXXX"/> * <p>Chassi</p> <input type="text" value="9BXXXXXXXXXXXX"/> * <p>Marca</p> <input type="text" value="115743 - VW/GOL SPECIAL"/> <p><small>Q Pesquisar Marca</small></p> <p>Tipo</p> <input type="text" value="AUTOMOVEL"/> ▼ <p>Cor</p> <input type="text" value="CINZA"/> ▼ <p>Combustível</p> <input type="text" value="GASOLINA"/> ▼ <p>Capacidade Passageiro</p> <input type="text" value="5"/> <p>Potência</p> <input type="text" value="80"/> <p>CMT</p> <input type="text" value="1,00"/> <p>Eixos</p> <input type="text" value="0"/>	<p>Município</p> <input type="text" value="SAO PAULO"/> ▼ * <p>Chassi Remarcado</p> <input type="text" value="Não"/> ▼ <p>Ano Modelo</p> <input type="text" value="2000"/> <p>Carroceria</p> <input type="text" value="NAO APLICAVEL"/> ▼ <p>Categoria</p> <input type="text" value="OFICIAL"/> ▼ <p>Espécie</p> <input type="text" value="PASSAGEIRO"/> ▼ <p>Capacidade Carga</p> <input type="text" value="0,00"/> <p>Cilindrada</p> <input type="text" value="1000"/> <p>PBT</p> <input type="text" value="1,00"/> <p>Procedência do Veículo</p> <input type="text" value="Nacional"/> ▼
---	---

GRAVAMES

Restrição Financeira	
<input type="text" value="Nada Consta"/> ▼	
Financeira	Arrendatário / Financeira
<input type="text" value="0"/>	<input type="text"/>
Número do Contrato	Data Vigência Contrato
<input type="text"/>	<input type="text"/>

e-CRVsp	Versão: 2.0
MANU-Despachante	Data: 31/01/2020

DADOS DO PROPRIETÁRIO

Nome do Proprietário

CEP do Imóvel do Proprietário

Bairro

Endereço do Proprietário

Número

Complemento

Telefone

Município do Proprietário

Identificação do Contribuinte

CPF/CGC Proprietário

RG do Proprietário atual

Órgão Expedidor

UF

Nome do Proprietário Anterior

Placa anterior

Município da Placa Anterior

UF da Placa Anterior

Autenticação Digital (dut)

* Campos de preenchimento obrigatório

Se selecionada a opção **Modificação** será exibido os dados da modificação.

e-CRVsp	Versão: 2.0
MANU-Despachante	Data: 31/01/2020

MODIFICAÇÃO DE DADOS CADA STRAIS

Plataforma <input type="radio"/> Sim <input checked="" type="radio"/> Não	Parafusoque <input type="radio"/> Sim <input checked="" type="radio"/> Não
Cabine Dupla <input type="radio"/> Sim <input checked="" type="radio"/> Não	Alongamento Chassi <input type="radio"/> Sim <input checked="" type="radio"/> Não
Cabine Estendida <input type="radio"/> Sim <input checked="" type="radio"/> Não	Suspensão Pneumática <input type="radio"/> Sim <input checked="" type="radio"/> Não
Blindagem <input type="radio"/> Sim <input checked="" type="radio"/> Não	Enourramento de Chassi <input type="radio"/> Sim <input checked="" type="radio"/> Não
Iluminação Frontal Sinalização <input type="radio"/> Sim <input checked="" type="radio"/> Não	Rebaixamento <input type="radio"/> Sim <input checked="" type="radio"/> Não
Reenarrangemento <input type="radio"/> Sim <input checked="" type="radio"/> Não	Aecessibilidade de Condutor <input type="radio"/> Sim <input checked="" type="radio"/> Não
Freios <input type="radio"/> Sim <input checked="" type="radio"/> Não	Roda-Pneu <input type="radio"/> Sim <input checked="" type="radio"/> Não
Visual <input type="radio"/> Sim <input checked="" type="radio"/> Não	Insulfime <input type="radio"/> Sim <input checked="" type="radio"/> Não
Polánola Cilíndrada <input type="radio"/> Sim <input checked="" type="radio"/> Não	Cabine Suplementar <input type="radio"/> Sim <input checked="" type="radio"/> Não
Eixo <input type="radio"/> Auto-direcional <input type="radio"/> Pneumático <input type="radio"/> Direcional	
Certificado Seg. Velocitar - CSV <input type="text"/>	CSV Ano <input type="text"/>
Distância-Eixo <input type="text"/>	
Tanque Suplementar <input type="radio"/> Sim <input checked="" type="radio"/> Não	
Suspensão <input type="radio"/> Sim <input checked="" type="radio"/> Não	
Aecessibilidade de Passageiro <input type="radio"/> Sim <input checked="" type="radio"/> Não	

* Campos de preenchimento obrigatório

Ao clicar em **Enviar** é gerada e exibida a **Ficha RENAVAL** em formato "PDF".

e-CRVsp	Versão: 2.0
MANU-Despachante	Data: 31/01/2020

5		SECRETARIA DE PLANEJAMENTO E GESTÃO	DEPARTAMENTO ESTADUAL DE TRÂNSITO DE SÃO PAULO - FICHA RENAVAN				Nº DA CAIXA CX
			ALTERAÇÃO DE DADOS				SSP
						VISTO - CONFERENTE	
308/2018						NÚMERO DA FICHA 308/2018	
Nº DO ESPELHO ANTERIOR		U.F.	REGISTRO SSP DESP 123	COD.VISTORIA	COD.CONFER	COD.DIGIT	DATA DE ENTREGA
1 IDENTIFICAÇÃO DO VEÍCULO							
PLACA OU ETIQUETA LETRAS		NÚMEROS		Nº DO RENAVAN		MUNICÍPIO	
BGA		0000		01315007026		7107 - SAO PAULO	
MUNICÍPIO - COD 7107		CHASSI ORIGINAL 938SPH1AFGP77MM7		CHASSI REGRAVADO		Nº DO PROTOCOLO BAIXA/CHASSI REGRAVADO	
2 DADOS DO PROPRIETÁRIO							
NOME SSA TESTE VEIC ZERO							
NOME (CONT.)						TELEFONE	
LOGRADOURO (RUA, PRAÇA, AV., ETC)							
COMPLEMENTO						CEP	BAIRRO
MUNICÍPIO SAO PAULO				MUNICÍPIO - COD 7107		IDENT. CONTRIB 1 - FISCAL 2 - JURÍDICA	
CPF / CNP 060.607.3		REGISTRO GERAL		ÓRGÃO EXPEDIDOR		U.F.	
3 CARACTERÍSTICAS DO VEÍCULO							
MARCA / MODELO 161697 - FEUGEOT/208 GRIFFE A			MARCA / MODELO - COD 161697		TIPO 8 - AUTOMOVEL		TIPO COD 8
CARRROCERIA 999 - NAO APLICAVEL			CARRROCERIA-COD 999		COR 4 - BRANCA		COR-COD 4
CATEGORIA-COD 3		COMBUSTIVEL-COD 16		ESPÉCIE-COD 1		RESTRIÇÃO-COD	
ANO FABR. 2016	MODELO 2016	CAPACIDADE PASSAGEIRO 5	POTÊNCIA 122	MOTO-CIL 0 CC	ESTRANGEIRO NAO	FAIXA IPIVA	1 - ISENTO 2 - BÔNUS 3 - NÃO TRIBUTADO
PREENCHER SOMENTE PARA VEÍCULO DE TRANSPORTE DE CARGA							
CAPACIDADE 0,00	CMV (TON) 2,02	PIST 1,82		Nº EIXO		RTB	
4 DADOS DO ARRENDATÁRIO / FINANCEIRA							
NOME							
FINANCEIRA - COD		Nº DO CONTRATO				DATA VIGÊNCIA	
5 DADOS DO REGISTRO ANTERIOR							
NOME SSA VEICULOS LTDA							
NOME (CONT.)						PLACA OU ETIQUETA LETRAS	
MUNICÍPIO DA PLACA ANTERIOR						U.F.	MUNICÍPIO - COD
ASSUMO TOTAL RESPONSABILIDADE PELAS INFORMAÇÕES DESTA FOLHA							
DATA		NOME				ASSINATURA	
Número do motor : 10DSPH58087000017							

SEM RESTRIÇÃO

e-CRVsp	Versão: 2.0
MANU-Despachante	Data: 31/01/2020

2.7.10 Licenciamento

Para solicitar o Licenciamento selecione no menu principal a opção **Solicitar Documentos > Licenciamento**.


Informe a placa do veículo.

Serão exibidos os dados do veículo: renvam, chassi e município.

Informe o município de retirada do documento, a autenticação digital e selecione uma das opções:

- **Salvar:** salva o documento na versão rascunho. O documento “Salvo” pode ser editado ou excluído (ver detalhes em Envio de Lote).
- **Enviar:** efetiva a solicitação do Licenciamento gerando o número da ficha.

Solicitar Licenciamento de Veículo

Placa	Renavam
<input type="text"/>	<input type="text"/>
Chassi	
<input type="text"/>	
Município	Município Retirada Documento
<input type="text" value="- Selecione -"/>	<input type="text" value="- Selecione -"/>
Autenticação Digital	
<input type="text"/>	
	
Digite as letras e números exibidos na figura acima.	
<input type="text"/>	

* Campos de preenchimento obrigatório

e-CRVsp	Versão: 2.0
MANU-Despachante	Data: 31/01/2020

2.7.11 Cópia do Licenciamento

Para solicitar a Cópia do Licenciamento selecione no menu principal a opção **Solicitar Documentos >Cópia do Licenciamento**.

Informe a placa do veículo.


Serão exibidos os dados do veículo: renvam, chassi e município.

Informe o município de retirada do documento, a autenticação digital e selecione uma das opções:

- **Salvar:** salva o documento na versão rascunho. O documento “Salvo” pode ser editado ou excluído (ver detalhes em Envio de Lote).
- **Enviar:** efetiva a solicitação da Cópia do Licenciamento gerando o número da ficha.

Solicitar Licenciamento de Veículo

Placa	Renavam
<input type="text"/>	<input type="text"/>
Chassi	
<input type="text"/>	
Município	Município Retirada Documento
<input type="text" value="- Selecione -"/>	<input type="text" value="- Selecione -"/>
Autenticação Digital	
<input type="text"/>	


Digite as letras e números exibidos na figura acima. *

* Campos de preenchimento obrigatório

e-CRVsp	Versão: 2.0
MANU-Despachante	Data: 31/01/2020

2.7.12 Comunicação de Vendas

Para solicitar a Comunicação de Vendas selecione no menu principal a opção **Solicitar Documentos >Comunicação de Vendas**.

Informe a placa do veículo.

Serão exibidos os dados do veículo: renvam, chassi e município.

Informe o nome e o endereço do comprador, os dados da venda e a autenticação digital e selecione uma das opções:

- **Salvar:** salva o documento na versão rascunho. O documento “Salvo” pode ser editado ou excluído (ver detalhes em Envio de Lote).
- **Enviar:** efetiva a solicitação da Comunicação de Vendas gerando o número da ficha.

Comunicação de Vendas de Veículos

<p>Placa <input style="width: 100%;" type="text"/></p> <p>Chassi <input style="width: 100%;" type="text"/></p> <p>Nome do Comprador <input style="width: 100%;" type="text"/></p> <p>Bairro <input style="width: 100%;" type="text"/></p> <p>Número <input style="width: 100%;" type="text"/></p> <p>UF <input style="width: 100%;" type="text"/></p> <p>Tipo de Documento do Comprador <input style="width: 100%;" type="text"/></p> <p>Data da Venda <input style="width: 100%;" type="text"/></p> <p>Número Espelho <input style="width: 100%;" type="text"/></p>	<p>Município <input style="width: 100%;" type="text"/></p> <p>Renavam <input style="width: 100%;" type="text"/></p> <p>Cep <input style="width: 100%;" type="text"/></p> <p>Endereço do Comprador <input style="width: 100%;" type="text"/></p> <p>Complemento <input style="width: 100%;" type="text"/></p> <p>Município Comprador <input style="width: 100%;" type="text"/></p> <p>CPF / CNPJ Comprador <input style="width: 100%;" type="text"/></p> <p>Data do Reconhecimento de Firma <input style="width: 100%;" type="text"/></p>
--	--

Digite as letras e números exibidos na figura acima.

* Campos de preenchimento obrigatório

e-CRVsp	Versão: 2.0
MANU-Despachante	Data: 31/01/2020

2.7.13 Alteração de Endereço

Para solicitar a Alteração de Endereço selecione no menu principal a opção **Solicitar Documentos >Alteração de Endereço**.


Informe a placa do veículo.

Serão exibidos os dados do veículo: renvam, chassi, município e CPF / CNPJ do proprietário.

Informe o endereço e a autenticação digital e selecione uma das opções:

- **Salvar:** salva o documento na versão rascunho. O documento “Salvo” pode ser editado ou excluído (ver detalhes em Envio de Lote).
- **Enviar:** efetiva a solicitação da Alteração de Endereço gerando o número da ficha.

Alteração de Endereço

Placa	Município
<input type="text"/>	- Selecione -
Chassi	Renavam
<input type="text"/>	<input type="text"/>
Cep	Bairro
<input type="text"/>	<input type="text"/>
Endereço	Número
<input type="text"/>	<input type="text"/>
Complemento	DDD Telefone
<input type="text"/>	<input type="text"/>
Município do Proprietário	
- Selecione -	
Tipo de Documento	CPF / CNPJ
CPF	<input type="text"/>
	
Digite as letras e números exibidos na figura acima.*	
<input type="text"/>	

* Campos de preenchimento obrigatório

e-CRVsp	Versão: 2.0
MANU-Despachante	Data: 31/01/2020

2.7.14 Segunda Via do CRV

Para solicitar a Segunda Via do CRV selecione no menu principal a opção **Solicitar Documentos > Segunda Via de CRV**.

Informe o chassi ou a placa, o tipo de restrição, se houver, e a frase de segurança. Clique em **Consultar**.

Segunda Via de CRV

PESQUISA

Chassi Placa

Informe o Tipo de Restrição

Nada Consta

H 5 s B Z Q 5

Digite as letras e números exibidos na figura acima. *

CANCELAR CONSULTAR

Serão exibidas as informações do veículo.

Preencha os dados da Segunda Via CRV: dados do proprietário e a autenticação digital.

Selecione uma das opções:

- **Salvar:** salva o documento na versão rascunho. O documento “Salvo” pode ser editado ou excluído (ver detalhes em Envio de Lote).
- **Enviar:** efetiva a solicitação da Segunda Via do CRV gerando o número da ficha e a Ficha Renavan.

e-CRVsp	Versão: 2.0
MANU-Despachante	Data: 31/01/2020

Segunda Via de CRV

DADOS DO VEÍCULO

Placa BGA0	Protocolo remarcação 0
Município SAO PAULO	Renavam 1315007026
Chassi 938SPH1APGP77	Chassi Remarcado Não
Marca 161697 - PEUGEOT/208 GRIFFE A	Ano Modelo 2016
Pesquisar Marca	
Tipo AUTOMOVEL	Carroceria NAO APLICAVEL
Cor BRANCA	Categoria OFICIAL
Combustível ALCO/GASOL	Espécie PASSAGEIRO
Capacidade Passageiro 5	Capacidade Carga 0,00
Potência 122	Cilindrada 0
CMT 2,02	PBT 1,62
Eixos 0	Procedência do Veículo Nacional

DADOS DO PROPRIETÁRIO

Nome do Proprietário SSA TESTE VEIC ZERO	
CEP do Imóvel do Proprietário	Bairro
Endereço do Proprietário	Número.
Complemento	Telefone
Município do Proprietário SAO PAULO	Identificação do Contribuinte Pessoa Física
CPF/CGC Proprietário 606073	RG do Proprietário atual
Órgão Expedidor	UF SAO PAULO

Autenticação Digital (dut)

* Campos de preenchimento obrigatório

CANCELAR SALVAR ENVIAR

Ao clicar em **Enviar** é gerada e exibida a **Ficha RENAVAL** em formato "PDF".

e-CRVsp	Versão: 2.0
MANU-Despachante	Data: 31/01/2020

4		SECRETARIA DE PLANEJAMENTO E GESTÃO	DEPARTAMENTO ESTADUAL DE TRÂNSITO DE SÃO PAULO - FICHA RENAVAN				Nº DA CAIXA CX
			EMISSÃO DE 2ª VIA				SSP
 310/2018						VISTO - CONFERENTE	
						NÚMERO DA FICHA	
						310/2018	
Nº DO ESPELHO ANTERIOR		U.F.	REGISTRO SSP DESP	COD.VISTORIA	COD.CONFER	COD.DIGIT	DATA DE ENTREGA
			123				
1 IDENTIFICAÇÃO DO VEÍCULO							
PLACA OU ETIQUETA LETRAS		Nº DO RENAVAN		MUNICÍPIO			
BGA		01318007028		7107 - SAO PAULO			
MUNICÍPIO - CÓD		CHASSI ORIGINAL	CHASSI REGRAVADO		Nº DO PROTOCOLO BAIXA/CHASSI REGRAVADO		
7107		938SPH1APGP					
2 DADOS DO PROPRIETÁRIO							
NOME							
SSA TESTE VEIC ZERO							
NOME (CONT.)							
TELEFONE							
12345678							
LOGRADOURO (RUA, PRAÇA, AV., ETC)							
RUA BOA VISTA							
NÚMERO							
209							
COMPLEMENTO							
CID		BAIRRO		MUNICÍPIO - COD			
1014914		CENTRO		7107			
MUNICÍPIO		MUNICÍPIO - COD		ELEM CONTIB		1 - FÍSICA	
SAO PAULO		7107				2 - JURÍDICA	
CIP / CNPJ		REGISTRO GERAL		ÓRGÃO EXPEDIDOR		U.F.	
080.80		123456		SSP		SP	
3 CARACTERÍSTICAS DO VEÍCULO							
MARCA / MODELO		MARCA / MODELO - COD		TIPO		TIPO COD	
161697 - PEUGEOT/208 GRIFFE A		161697		6 - AUTOMOVEL		6	
CARROCERIA		CARROCERIA-COD		COR		COR-COD	
999 - NAO APLICAVEL		999		4 - BRANCA		4	
CATEGORIA-COD		COMBUSTIVEL-COD		ESPECIE-COD		RESTRICAO-COD	
3		16		1			
ANO FABR		CAPACIDADE PASSAGEIRO		POTENCIA		MOTO-CIL	
0		5		122		0 CC	
MODELO		ESTRANGEIRO		TAXA IPVA		1 - NENH	
2016		NAO				2 - NENH	
						3 - NAO TRIBUTADO	
PREENCHER SOMENTE PARA VEÍCULO DE TRANSPORTE DE CARGA							
CAPACIDADE		CMT (TON)		PBT		Nº EIXO	
0,00		2,02		1,52			
4 DADOS DO ARRENDATÁRIO / FINANCEIRA							
NOME							
FINANCEIRA - COD		Nº DO CONTRATO		DATA VIGÊNCIA			
5 DADOS DO REGISTRO ANTERIOR							
NOME							
SSA VEICULOS LTDA							
NOME (CONT.)							
MUNICÍPIO DA PLACA ANTERIOR		U.F.		MUNICÍPIO - COD			
ASSUMO TOTAL RESPONSABILIDADE PELAS INFORMAÇÕES DESTA FOLHA							
DATA		NOME		ASSINATURA			
Número do motor : 100SPH58087000017							

SEM RESTRIÇÃO

e-CRVsp	Versão: 2.0
MANU-Despachante	Data: 31/01/2020

2.7.15 Baixar Veículo

Para solicitar a Baixa do Veículo selecione no menu principal a opção **Solicitar Documentos > Baixar Veículo**.

Informe o chassi ou a placa, o número do espelho e a frase de segurança. Clique em **Consultar**.

A interface 'Baixar Veículo' contém os seguintes elementos:

- Título: **Baixar Veículo**
- Seção: PESQUISA
- Opções de busca: Chassi Placa
- Campos de entrada:
 - Um campo de texto para o Chassi ou Placa.
 - Um campo de texto para o Número de Espelho, com um asterisco vermelho à direita.
 - Uma imagem de segurança com os caracteres N N T 2 5.
 - Um campo de texto para a frase de segurança, com o texto 'Digite as letras e números exibidos na figura acima.' e um asterisco vermelho.
- Botões: e (com ícone de lupa).

Serão exibidas as informações do veículo.

Preencha os dados da Baixa do Veículo: dados do proprietário.

Selecione uma das opções:

- **Salvar:** salva o documento na versão rascunho. O documento “Salvo” pode ser editado ou excluído (ver detalhes em Envio de Lote).
- **Enviar:** efetiva a solicitação da Baixa do Veículo gerando o número da ficha e a Ficha Renavan.

e-CRVsp	Versão: 2.0
MANU-Despachante	Data: 31/01/2020

Baixar Veículo

DADOS DO VEÍCULO

Placa BGA0000	Município SAO PAULO	
Chassi 938SPH1APGP7	Chassi Remarcado Não	Protocolo remarcação
Marca 161697 - PEUGEOT/208 GRIFFE A	Ano Modelo 2016	Numero de Espelho 0
Pesquisar Marca		
Tipo AUTOMOVEL	Carroceria NAO APLICAVEL	
Cor BRANCA	Categoria OFICIAL	
Combustível ALCO/GASOL	Espécie PASSAGEIRO	
Capacidade Passageiro 5	Capacidade Carga 0,00	
Potência 122	Cilindrada 0	
CMT 2,02	PBT 1,82	
Eixos 0	Procedência do Veículo Nacional	

DADOS DO PROPRIETÁRIO

Nome do Proprietário
SSA TESTE VEIC ZERO

CEP do Imóvel do Proprietário	Endereço do Proprietário	
Número	Complemento	
Bairro	Município do Proprietário - Selecione -	Telefone
RG do Proprietário atual	Órgão Expedidor	UF - Selecione -

* Campos de preenchimento obrigatório

e-CRVsp	Versão: 2.0
MANU-Despachante	Data: 31/01/2020

2.7.16 Segunda Via de Placa

Para solicitar a Segunda Via de Placa selecione no menu principal a opção **Solicitar Documentos > Segunda Via de Placa**.

Informe o chassi ou a placa e a frase de segurança. Clique em **Consultar**.

Segunda Via de Placa

PESQUISA

Chassi Placa

7E X 3 7 7

Digite as letras e números exibidos na figura acima. *

Serão exibidas as informações do veículo.

Preencha os dados da autorização da estampagem e do ofício.

Se o motivo da autorização da estampagem for 'veículo oficial' é obrigatório informar o tipo de veículo.

Selecione uma das opções:

- **Salvar:** salva o documento na versão rascunho. O documento "Salvo" pode ser editado ou excluído (ver detalhes em Envio de Lote).
- **Enviar:** efetiva a solicitação da Segunda Via de Placa gerando o número da ficha.

e-CRVsp	Versão: 2.0
MANU-Despachante	Data: 31/01/2020

Segunda Via de Placa

DADOS DO VEÍCULO

Placa BGS0L87	Protocolo remarcação
Município SAO PAULO ▼	Renavam 131
Chassi 9BV	Chassi Remarcado Não ▼
Marca 331446 - VW/26.220 EURO3 WORKER	Ano Modelo 2016
Tipo CAMINHÃO ▼	Carroceria CARROCERIA ABERTA ▼
Cor BRANCA ▼	Categoria PARTICULAR ▼
Combustível DIESEL ▼	Espécie CARGA ▼
Capacidade Passageiro 3	Capacidade Carga 15,68
Potência 218	Cilindrada 8270
CMT 42,00	PBT 23,00
Eixos 0	Procedência do Veículo Nacional ▼

e-CRVsp	Versão: 2.0
MANU-Despachante	Data: 31/01/2020

DADOS DO PROPRIETÁRIO

Nome do Proprietário

CEP do Imóvel do Proprietário

Bairro

Endereço do Proprietário

Número

Complemento

Telefone

Município do Proprietário

Identificação do Contribuinte

CPF/CGC Proprietário

AUTORIZAÇÃO DA ESTAMPAGEM

Motivo de Autorização de Emplacamento

Tipo de Placa

Tipo de Veículo Oficial

UF Estampador

Município Estampador

OFÍCIO

Unidade de Trânsito que autoriza

Motivo da solicitação

UF destino da lacração

Município destino da lacração

* Campos de preenchimento obrigatório

Ao clicar em **Enviar** é gerada e exibida o Ofício da Segunda Via de Placa em formato "PDF".

e-CRVsp	Versão: 2.0
MANU-Despachante	Data: 31/01/2020

2.7.17 Troca Voluntária de Placa

Para solicitar a troca voluntária da placa cinza para a placa Mercosul selecione no menu principal a opção **Solicitar Documentos > Troca Voluntária de Placa**.

Informe a placa do veículo.

Serão exibidos os dados do veículo: renvam, chassi e município.

Informe a autenticação digital, frase de segurança e selecione uma das opções:

- **Salvar:** salva o documento na versão rascunho. O documento “Salvo” pode ser editado ou excluído (ver detalhes em Envio de Lote).
- **Enviar:** efetiva a solicitação do Licenciamento gerando o número da ficha.

Troca Voluntária de Placa

Placa	Renavam
<input type="text"/>	<input type="text" value="0"/>
Chassi	Município
<input type="text"/>	<input type="text" value="- Selecione -"/>
Autenticação Digital	
<input type="text"/>	
	
Digite as letras e números exibidos na figura acima. *	
<input type="text"/>	

* Campos de preenchimento obrigatório

e-CRVsp	Versão: 2.0
MANU-Despachante	Data: 31/01/2020

2.8 Planilha Renavam

Permite preencher e imprimir a Planilha Renavam, que é um formulário para solicitar um serviço no DETRAN.

A Planilha Renavam permite solicitar os serviços:

- Alteração de Dados Cadastrais;
- Primeiro Emplacamento;
- Transferência de Proprietário;
- Transferência de Município Estado;
- Transferência de Município;
- Segunda Via CRV;
- Baixar Veículo;

Para preencher a Planilha Renavam selecione no menu principal a opção **Planilha Renavam**.

Selecione o tipo de serviço. Clique em **Consultar**.

The screenshot shows a web form titled "Planilha Renavam". It features a search bar labeled "PESQUISA" with the prompt "Informe o Tipo de Renavam". Below the prompt is a dropdown menu currently displaying "- seletione -". At the bottom right of the form are two buttons: "CANCELAR" and "CONSULTAR".

Preencha as informações da pesquisa de acordo com o tipo de serviço. Clique em **Consultar**.

The screenshot shows a web form titled "Transferência de Proprietário". It features a search bar labeled "PESQUISA" with radio buttons for "Chassi" (selected) and "Placa". Below this is an empty text input field. Underneath is a section "Informe o Tipo de Restrição" with a dropdown menu showing "Nada Consta". Below that is a CAPTCHA image showing the text "W T 6 1 Y" and the instruction "Digite as letras e números exibidos na figura acima. *". At the bottom right are two buttons: "CANCELAR" and "CONSULTAR".

e-CRVsp	Versão: 2.0
MANU-Despachante	Data: 31/01/2020

Preencha o formulário de acordo com o tipo de serviço. Clique em **Imprimir Renavam**.

DADOS DO PROPRIETARIO

Nome do Proprietário *

CEP do Imóvel do Proprietário * Bairro *

Endereço do Proprietário * Número *

Complemento Telefone

Município Proprietário * Identificação do Contribuinte *

CPF/CGC Proprietário * RG do Proprietário atual *

Órgão Expedidor UF

Nome do Proprietário Anterior * Placa anterior *

Município da Placa Anterior * UF da Placa Anterior

Autenticação Digital (dut) *

* Campos de preenchimento obrigatório

Será gerada e exibida a **Ficha RENAVAL** em formato "PDF".

e-CRVsp	Versão: 2.0
MANU-Despachante	Data: 31/01/2020

2		SECRETARIA DE PLANEJAMENTO E GESTÃO	DEPARTAMENTO ESTADUAL DE TRÂNSITO DE SÃO PAULO - FICHA RENAVAN				Nº DA CAIXA CX
		AQUISIÇÃO DE VEÍCULO				SSP	VISTO - CONFERENTE
						NÚMERO DA FICHA	
Nº DO ESPELHO ANTERIOR		U.F. SP	REGISTRO SSP DESP Particular	COD VISTORIA	COD CONFER	COD DIGIT	DATA DE ENTREGA
1 IDENTIFICAÇÃO DO VEÍCULO							
PLACA OU ETIQUETA LETRAS BGA		Nº DO RENAVAN 0131500		MUNICÍPIO 7107 - SAO PAULO			
MUNICÍPIO - COD 7107		CHASSI ORIGINAL 938SPH1APGP770017		CHASSI REGRAVADO		Nº DO PROTOCOLO BAIXA/CHASSI REGRAVADO	
2 DADOS DO PROPRIETÁRIO							
NOME NOME DO PROPRIETARIO							
NOME (CONT.)						TELEFONE 111111111	
LOGRADOURO (RUA, PRAÇA, AV., ETC) RUA BOA VISTA						NÚMERO 209	
COMPLEMENTO				CCE 1014914		BAIRRO CENTRO	
MUNICÍPIO SAO PAULO				MUNICÍPIO - COD 7107		IDENT CONTRIB 1 - FÍSICA 2 - JURÍDICA 1	
CPF / CNPJ 112.343.8		REGISTRO GERAL 22222		ORÇÃO EXPEDIDOR SSP		U.F. SP	
3 CARACTERÍSTICAS DO VEÍCULO							
MARCA / MODELO 161697 - PEUGEOT/208 GRIFFE A		MARCA / MODELO - COD 161697		TIPO 6 - AUTOMOVEL		TIPO COD 6	
CARRROCERIA 999 - NAO APLICAVEL		CARRROCERIA - COD 999		COR 4 - BRANCA		COR - COD 4	
CATEGORIA - COD 3		COMBUSTIVEL - COD 16		ESPECIE - COD 1		RESTRIÇÃO - COD	
ANO FABR. 2018		ANO MODELO 2018		CAPACIDADE PASSAGEIRO 5		POTENCIA 122	
MOTO-CIL 0		CC 0		ESTRANGEIRO NÃO		FAIXA HVA	
1 - ISENTO 2 - SEME 3 - NÃO TRIBUTADO							
PREENCHER SOMENTE PARA VEÍCULO DE TRANSPORTE DE CARGA							
CAPACIDADE 0,00		CMT (TON) 2,02		PBT 1,62		Nº EIXO RTB	
4 DADOS DO ARRENDATÁRIO / FINANCEIRA							
NOME							
FINANCEIRA - COD		Nº DO CONTRATO				DATA VIGENCIA	
5 DADOS DO REGISTRO ANTERIOR							
NOME SSA TESTE VEIC ZERO							
NOME (CONT.)						PLACA OU ETIQUETA LETRAS BGA	
MUNICÍPIO DA PLACA ANTERIOR 7107 - SAO PAULO		U.F. SP		MUNICÍPIO - COD 7107			
ASSUMO TOTAL RESPONSABILIDADE PELAS INFORMAÇÕES DESTA FOLHA							
DATA		NOME				ASSINATURA	

Número do motor : 10DSPH58067000017
 Data da venda : 01/05/2018

Valor de Venda: R\$ 50.000,00

SEM RESTRIÇÃO

e-CRVsp	Versão: 2.0
MANU-Despachante	Data: 31/01/2020

2.9 Malote

2.9.1 Consultar Malote

Para Consultar o Malote selecione no menu principal a opção **Malote > Pesquisar Malote**.

Informe o número do malote ou o número e ano da ficha. Clique em **Pesquisar**

Consultar Malote

PESQUISA

Nº do Malote

Número / Ano da Ficha
 /

Status

Serão listados os Malotes com a opção e editar e visualizar os detalhes do Malote.

LISTAGEM			
Nº Malote	Data de Atualização	Status	Ações
20184		Enviado	<input type="button" value="🔍"/> <input type="button" value="✎"/>

Editar Malote

Para editar o Malote clique na opção **Editar**.

20184		Enviado	<input type="button" value="🔍"/> <input type="button" value="✎"/>
-------	--	---------	---



Será exibido a página Criar Malote com as fichas adicionadas ao Malote, podendo ser adicionada novas fichas ao Malote ou removida a ficha do Malote.

Para obter mais detalhes consulte *Criar Malote*.

e-CRVsp	Versão: 2.0
MANU-Despachante	Data: 31/01/2020

Visualizar Detalhes

Para visualizar os detalhes do Malote clique na opção Visualizar Detalhes.

20184	Enviado		
-------	---------	---	--

Serão exibidas as fichas adicionadas no Malote com a opção de Imprimir.

Se a ficha tiver pendência será exibida a opção de visualizar as pendências.

Protocolo

MALOTE

Protocolo: 20184

Placa	Nº de Ficha	Serviço	Status	Ações
BGA0008	308/2018	5	Ficha enviada	
BGA0008	316/2018	6	Devolvida	

[← VOLTAR](#)


Visualizar Pendências

Para visualizar as pendências da ficha clique na opção Visualizar Detalhes.


BGA0008	316/2018	6	Devolvida	
---------	----------	---	-----------	--

Serão listadas as pendências e o status da ficha.

Protocolo

MALOTE

Protocolo: 20184

Descrição	Situação
Comprovante de Residência	

e-CRVsp	Versão: 2.0
MANU-Despachante	Data: 31/01/2020

2.9.2 Criar Malote

Para criar o Malote é necessário ter ficha gerada para os serviços:

- Alteração de Dados cadastrais;
- Primeiro Emplacamento;
- Transferência de Proprietário;
- Transferência de Município / Estado;
- Transferência de Município;
- Segunda Via de CRV;
- Baixar Veículo;

Para Criar o Malote selecione no menu principal a opção **Malote > Criar Malote**.

Informe um ou mais campos da pesquisa. Clique em **Pesquisar**.

Criar Malote

PESQUISA

Placa

Número da Ficha

Ano da Ficha Cadastral

Serviço

Período de Consulta - Início / Fim
 / Formato: dd/mm/aaaa

Serão listas as fichas disponíveis para inclusão do Malote.

Marque uma ou mais fichas e clique em **Incluir**.


FICHAS				
Sel.	Seq.	Placa	Nº de Ficha	Serviço
<input type="checkbox"/>		BGA0008	310/2018	4
<input checked="" type="checkbox"/>		BGA0008	308/2018	5
<input type="checkbox"/>		BGA0008	307/2018	6
<input type="checkbox"/>		BGA0008	306/2018	3
<input type="button" value="+ INCLUIR"/>				

A ficha é adicionada ao Malote.

e-CRVsp	Versão: 2.0
MANU-Despachante	Data: 31/01/2020

Remover Ficha

Para remover a ficha adicionada ao Malote clique na opção **Excluir**.

BGA0008	308/2018	5	
---------	----------	---	---

A ficha é removida do Malote.

Finalizar Malote

Para concluir a criação do Malote clique em **Finalizar**.

MALOTE

Fichas selecionadas: 1

Placa	Nº de Ficha	Serviço	Ação
BGA0008	308/2018	5	

[← VOLTAR](#)
[SALVAR](#)
[FINALIZAR](#)

É gerado o protocolo e exibida a lista com as fichas adicionadas no malote com a opção de imprimir.

Protocolo

MALOTE

Protocolo: 20184

Placa	Nº de Ficha	Serviço	Status	Ações
BGA0008	308/2018	5	Ficha enviada	
BGA0008	316/2018	6	Ficha enviada	

[← VOLTAR](#)
[IMPRIMIR](#)